



The European Agricultural Fund for Rural Development:  
Europe investing in rural areas

## Relazione annuale di attuazione

# Italy - Rural Development Programme (Regional) - Sicilia

Relazione annuale di attuazione	
<b>Periodo</b>	01/01/2020 - 31/12/2020
<b>Versione</b>	2020.0
<b>Stato - Nodo attuale</b>	Accettato dalla CE - European Commission
<b>Riferimento nazionale</b>	
<b>Data di approvazione del comitato di sorveglianza</b>	25/06/2021

Versione del programma in vigore	
<b>CCI</b>	2014IT06RDRP021
<b>Tipo di programma</b>	Programma di sviluppo rurale
<b>Paese</b>	Italia
<b>Regione</b>	Sicilia
<b>Periodo di programmazione</b>	2014 - 2020
<b>Versione</b>	9.1
<b>Numero della decisione:</b>	C(2020)8655
<b>Data della decisione</b>	01/12/2020
<b>Autorità di gestione</b>	Dipartimento Regionale Agricoltura - Assessorato Regionale dell'Agricoltura, dello Sviluppo Rurale e della Pesca Mediterranea - Regione Siciliana

# Indice

1. INFORMAZIONI CHIAVE SULL'ATTUAZIONE DEL PROGRAMMA E DELLE SUE PRIORITÀ .....	4
1.a) Dati finanziari .....	4
1.b) Indicatori comuni e specifici del programma e valori obiettivi quantificati .....	4
1.b1) Tabella generale.....	4
1.c) Informazioni chiave sull'attuazione del PSR in base ai dati riportati in a) e b) per aspetto specifico .....	17
1.d) Informazioni chiave sui risultati verso i target intermedi definiti nel quadro di riferimento dell'efficacia dell'attuazione in base alla tabella F .....	51
1.e) Altro elemento specifico del PSR [facoltativo] .....	52
1.f) Se del caso, il contributo alle strategie macroregionali e relative ai bacini marittimi .....	52
1.f1) EUSAIR .....	54
1.g) Tasso di cambio applicato per la conversione degli importi della RAA (paesi non aderenti alla zona euro).....	58
2. I PROGRESSI COMPIUTI NELL'ATTUAZIONE DEL PIANO DI VALUTAZIONE.....	59
2.a) Una descrizione di tutte le modifiche apportate al piano di valutazione nel PSR nel corso dell'anno, con la relativa giustificazione .....	59
2.b) Una descrizione delle attività di valutazione svolte durante l'anno (con riguardo alla sezione 3 del piano di valutazione).....	59
2.c) Una descrizione delle attività svolte in relazione alla fornitura e gestione dei dati (con riguardo alla sezione 4 del piano di valutazione) .....	60
2.d) Un elenco delle valutazioni svolte, con i riferimenti all'indirizzo di pubblicazione online .....	62
2.e) Una sintesi delle valutazioni ultimate, incentrata sui risultati di tali valutazioni .....	64
2.f) Una descrizione delle attività di comunicazione svolte in relazione alla divulgazione dei risultati della valutazione (con riguardo alla sezione 6 del piano di valutazione) .....	68
2.g) Una descrizione del seguito dato ai risultati della valutazione (con riguardo alla sezione 6 del piano di valutazione).....	69
3. ASPETTI CHE INCIDONO SUI RISULTATI DEL PROGRAMMA E MISURE ADOTTATE.....	84
3.a) Descrizione delle misure adottate per assicurare la qualità e l'efficacia dell'attuazione del programma .....	84
3.b) Meccanismi di attuazione di qualità ed efficienti.....	100
4. AZIONI ADOTTATE PER ATTUARE L'ASSISTENZA TECNICA E I REQUISITI DI PUBBLICITÀ DEL PROGRAMMA.....	102
4.a) Azioni intraprese e lo stato di avanzamento per quanto riguarda l'istituzione della RRN e l'attuazione del suo piano d'azione.....	102
4.a1) Azioni intraprese e stato di avanzamento per quanto riguarda l'istituzione della RRN (struttura di governance e unità di sostegno della rete).....	102
4.a2) Azioni intraprese e stato di avanzamento per quanto riguarda l'attuazione del piano d'azione.....	103

4.b) Misure adottate per dare adeguata pubblicità al programma (articolo 13 del regolamento di esecuzione (UE) n. 808/2014 della Commissione).....	104
5. AZIONI ATTUATE PER OTTEMPERARE A CONDIZIONALITÀ EX ANTE.....	106
6. DESCRIZIONE DELL'ATTUAZIONE DEI SOTTOPROGRAMMI.....	107
7. VALUTAZIONE DELLE INFORMAZIONI E DEI PROGRESSI COMPIUTI VERSO LA REALIZZAZIONE DEGLI OBIETTIVI DEL PROGRAMMA .....	108
8. ATTUAZIONE DELLE AZIONI VOLTE A TENERE CONTO DEI PRINCIPI ENUNCIATI AGLI ARTICOLI 5, 7 E 8 DEL REGOLAMENTO (UE) N. 1303/2013.....	109
9. PROGRESSI REALIZZATI NEL GARANTIRE UN APPROCCIO INTEGRATO ALL'USO DEL FEASR E DI ALTRI STRUMENTI FINANZIARI DELL'UNIONE.....	111
10. RELAZIONE SULL'ATTUAZIONE DEGLI STRUMENTI FINANZIARI (ARTICOLO 46 DEL REGOLAMENTO (UE) N. 1303/2013).....	112
11. TABELLE DI CODIFICA PER GLI INDICATORI COMUNI E SPECIFICI DEL PROGRAMMA E I VALORI OBIETTIVI QUANTIFICATI .....	113
Allegato II .....	114
Documenti.....	131

# 1. INFORMAZIONI CHIAVE SULL'ATTUAZIONE DEL PROGRAMMA E DELLE SUE PRIORITÀ

## 1.a) Dati finanziari

Cfr. documenti allegati

## 1.b) Indicatori comuni e specifici del programma e valori obiettivi quantificati

1.b1) Tabella generale

Aspetto specifico 1A						
Nome dell'indicatore di obiettivo	Periodo	In base all'approvato (se pertinente)	Utilizzazione (%)	Realizzato	Utilizzazione (%)	Target finale 2023
T1: percentuale di spesa a norma degli articoli 14, 15 e 35 del regolamento (UE) n. 1305/2013 in relazione alla spesa totale per il PSR (aspetto specifico 1A)	2014-2020			0,06	2,66	2,26
	2014-2019					
	2014-2018					
	2014-2017					
	2014-2016					
	2014-2015					

Aspetto specifico 1B						
Nome dell'indicatore di obiettivo	Periodo	In base all'approvato (se pertinente)	Utilizzazione (%)	Realizzato	Utilizzazione (%)	Target finale 2023
T2: numero totale di operazioni di cooperazione sovvenzionate nel quadro della misura di cooperazione [articolo 35 del regolamento (UE) n. 1305/2013] (gruppi, reti/poli, progetti pilota...) (aspetto specifico 1B)	2014-2020					78,00
	2014-2019					
	2014-2018					
	2014-2017					
	2014-2016					
	2014-2015					

Aspetto specifico 1C						
Nome dell'indicatore di obiettivo	Periodo	In base all'approvato (se pertinente)	Utilizzazione (%)	Realizzato	Utilizzazione (%)	Target finale 2023
T3: numero totale di partecipanti formati a norma dell'articolo 14 del regolamento (UE) n. 1305/2013 (aspetto specifico 1C)	2014-2020					3.463,00
	2014-2019					
	2014-2018					
	2014-2017					
	2014-2016					
	2014-2015					

Aspetto specifico 2A							
Nome dell'indicatore di obiettivo	Periodo	In base all'approvato (se pertinente)	Utilizzazione (%)	Realizzato	Utilizzazione (%)	Target finale 2023	
T4: percentuale di aziende agricole che fruiscono del sostegno del PSR per investimenti di ristrutturazione e ammodernamento (aspetto specifico 2A)	2014-2020	0,91	111,12	0,73	89,14	0,82	
	2014-2019	0,91	111,12	0,61	74,49		
	2014-2018	1,41	172,18	0,05	6,11		
	2014-2017	0,56	68,38	0,56	68,38		
	2014-2016	0,50	61,06	0,36	43,96		
	2014-2015						
Misura	Indicatore di prodotto	Periodo	Impegnato	Utilizzazione (%)	Realizzato	Utilizzazione (%)	Pianificato 2023
M01	O1 - Spesa pubblica totale	2014-2020	2.204.212,42	120,63			1.827.243,83
M02	O1 - Spesa pubblica totale	2014-2020	58.842,98	11,21			525.000,00
M04	O1 - Spesa pubblica totale	2014-2020	253.742.019,71	73,76	154.858.053,46	45,02	344.000.000,00
M06	O1 - Spesa pubblica totale	2014-2020	90.851.621,10	121,14	18.622.308,02	24,83	75.000.000,00
M08	O1 - Spesa pubblica totale	2014-2020	1.528.825,43	764,41	184.201,72	92,10	200.000,00
M21	O1 - Spesa pubblica totale	2014-2020	3.439.411,24	68,79	3.358.027,12	67,16	5.000.000,00
Totale	O1 - Spesa pubblica totale	2014-2020	351.824.932,88	82,48	177.022.590,32	41,50	426.552.243,83

Aspetto specifico 2B							
Nome dell'indicatore di obiettivo		Periodo	In base all'approvato (se pertinente)	Utilizzazione (%)	Realizzato	Utilizzazione (%)	Target finale 2023
T5: percentuale di aziende agricole che attuano un piano di sviluppo/investimenti per i giovani agricoltori con il sostegno del PSR (aspetto specifico 2B)		2014-2020	0,61	82,46	0,61	82,46	0,74
		2014-2019	0,42	56,78	0,42	56,78	
		2014-2018	0,27	36,50			
		2014-2017					
		2014-2016					
		2014-2015					
Misura	Indicatore di prodotto	Periodo	Impegnato	Utilizzazione (%)	Realizzato	Utilizzazione (%)	Pianificato 2023
M01	O1 - Spesa pubblica totale	2014-2020	1.509.781,58	59,51			2.537.066,99
M02	O1 - Spesa pubblica totale	2014-2020	5.400,00	1,03	15.960,00	3,04	525.000,00
M04	O1 - Spesa pubblica totale	2014-2020	122.083.848,27	76,30	46.420.502,96	29,01	160.000.000,00
M06	O1 - Spesa pubblica totale	2014-2020	61.778.448,23	72,12	39.092.122,92	45,64	85.661.157,02
Totale	O1 - Spesa pubblica totale	2014-2020	185.377.478,08	74,53	85.528.585,88	34,39	248.723.224,01

Aspetto specifico 3A							
Nome dell'indicatore di obiettivo		Periodo	In base all'approvato (se pertinente)	Utilizzazione (%)	Realizzato	Utilizzazione (%)	Target finale 2023
T6: percentuale di aziende agricole che ricevono un sostegno per la partecipazione a regimi di qualità, mercati locali e filiere corte, nonché ad associazioni/organizzazioni di produttori (aspetto specifico 3A)		2014-2020	0,08	46,37	0,05	28,98	0,17
		2014-2019	0,07	40,57	0,05	28,98	
		2014-2018	0,03	17,39	0,04	23,19	
		2014-2017	0,02	11,59	0,02	11,59	
		2014-2016					
		2014-2015					
Imprese agroalimentari supportate SM 4.2 (%)		2014-2020					2,67
		2014-2019					
		2014-2018			0,45	16,85	
		2014-2017			0,37	13,86	
		2014-2016			0,25	9,36	
		2014-2015					
Misura	Indicatore di prodotto	Periodo	Impegnato	Utilizzazione (%)	Realizzato	Utilizzazione (%)	Pianificato 2023
M01	O1 - Spesa pubblica totale	2014-2020	106.511,75	50,33			211.632,30
M02	O1 - Spesa pubblica totale	2014-2020					315.000,00
M03	O1 - Spesa pubblica totale	2014-2020	13.053.688,25	131,86	6.771.491,16	68,40	9.900.000,00
M04	O1 - Spesa pubblica totale	2014-2020	56.126.828,69	37,92	81.525.748,62	55,08	148.000.000,00
M06	O1 - Spesa pubblica totale	2014-2020	525.052,00	20,66	2.480.061,80	97,60	2.540.958,00
M16	O1 - Spesa pubblica totale	2014-2020	26.892.709,63	81,49	1.242.653,50	3,77	33.000.000,00
Totale	O1 - Spesa pubblica totale	2014-2020	96.704.790,32	49,86	92.019.955,08	47,44	193.967.590,30

### Aspetto specifico 3B

Aspetto specifico 3B							
Nome dell'indicatore di obiettivo		Periodo	In base all'approvato (se pertinente)	Utilizzazione (%)	Realizzato	Utilizzazione (%)	Target finale 2023
T7: percentuale di aziende agricole che partecipano a regimi di gestione del rischio (aspetto specifico 3B)		2014-2020					0,00
		2014-2019					
		2014-2018					
		2014-2017					
		2014-2016					
		2014-2015					
Misura	Indicatore di prodotto	Periodo	Impegnato	Utilizzazione (%)	Realizzato	Utilizzazione (%)	Pianificato 2023
M01	O1 - Spesa pubblica totale	2014-2020	25.030,72	59,70			41.930,72
M02	O1 - Spesa pubblica totale	2014-2020					80.000,00
M05	O1 - Spesa pubblica totale	2014-2020	5.718.269,98	31,48	2.118.608,95	11,66	18.167.571,12
Totale	O1 - Spesa pubblica totale	2014-2020	5.743.300,70	31,40	2.118.608,95	11,58	18.289.501,84



Priorità P4						
Nome dell'indicatore di obiettivo	Periodo	In base all'approvato (se pertinente)	Utilizzazione (%)	Realizzato	Utilizzazione (%)	Target finale 2023
T13: percentuale di terreni boschivi oggetto di contratti di gestione volti a migliorare la gestione del suolo e/o a prevenire l'erosione del suolo (aspetto specifico 4C)	2014-2020					0,00
	2014-2019					
	2014-2018			0,07		
	2014-2017			1,59		
	2014-2016			1,59		
	2014-2015					
T11: percentuale di terreni boschivi oggetto di contratti di gestione volti a migliorare la gestione idrica (aspetto specifico 4B)	2014-2020			5,36	129,24	4,15
	2014-2019			5,36	129,24	
	2014-2018			5,36	129,24	
	2014-2017			1,59	38,34	
	2014-2016			1,59	38,34	
	2014-2015					
T8: percentuale di foreste/altre superfici boschive oggetto di contratti di gestione a sostegno della biodiversità (aspetto specifico 4A)	2014-2020			7,40	8.257,86	0,09
	2014-2019			7,40	8.257,86	
	2014-2018			7,40	8.257,86	
	2014-2017					
	2014-2016					
	2014-2015					
T12: percentuale di terreni agricoli oggetto di contratti di gestione volti a migliorare la gestione del suolo e/o a prevenire l'erosione del suolo (aspetto specifico 4C)	2014-2020			3,15	10,18	30,95
	2014-2019			1,14	3,68	
	2014-2018			1,12	3,62	
	2014-2017			24,40	78,83	
	2014-2016			1,28	4,14	
	2014-2015					
T10: percentuale di terreni agricoli oggetto di contratti di gestione volti	2014-2020			4,33	14,35	30,18

a migliorare la gestione idrica (aspetto specifico 4B)		2014-2019			3,54	11,73	
		2014-2018			3,12	10,34	
		2014-2017			24,40	80,85	
		2014-2016			1,28	4,24	
		2014-2015					
T9: percentuale di terreni agricoli oggetto di contratti di gestione a sostegno della biodiversità e/o dei paesaggi (aspetto specifico 4A)		2014-2020			50,05	159,22	31,43
		2014-2019			32,21	102,47	
		2014-2018			29,61	94,19	
		2014-2017			24,49	77,91	
		2014-2016			1,28	4,07	
		2014-2015					
Superficie interessata da forestazione ed imboscamento SM 8.1 (HA)		2014-2020			2.977,03	18,81	15.828,00
		2014-2019			8.365,03	52,85	
		2014-2018			12.353,44	78,05	
		2014-2017			12.353,44	78,05	
		2014-2016					
		2014-2015					
Misura	Indicatore di prodotto	Periodo	Impegnato	Utilizzazione (%)	Realizzato	Utilizzazione (%)	Pianificato 2023
M01	O1 - Spesa pubblica totale	2014-2020	422.200,26	86,92			485.738,68
M02	O1 - Spesa pubblica totale	2014-2020					900.000,00
M04	O1 - Spesa pubblica totale	2014-2020	109.641.368,31	254,98	6.712.110,55	15,61	43.000.000,00
M08	O1 - Spesa pubblica totale	2014-2020	77.820.856,97	61,50	37.035.331,27	29,27	126.543.547,00
M10	O1 - Spesa pubblica totale	2014-2020	255.493.890,74	101,67	183.103.273,06	72,86	251.300.001,12
M11	O1 - Spesa pubblica totale	2014-2020	423.186.894,35	93,81	403.700.927,83	89,49	451.100.000,00
M12	O1 - Spesa pubblica totale	2014-2020	39.549.509,13	94,17	39.002.390,65	92,86	42.000.000,00
M13	O1 - Spesa pubblica totale	2014-2020	150.771.663,66	113,88	129.971.864,49	98,17	132.400.000,00
M15	O1 - Spesa pubblica totale	2014-2020					4.000.000,00
M16	O1 - Spesa pubblica totale	2014-2020					1.000.000,00
Totale	O1 - Spesa pubblica totale	2014-2020	1.056.886.383,42	100,39	799.525.897,85	75,95	1.052.729.286,80

Aspetto specifico 5A							
Nome dell'indicatore di obiettivo		Periodo	In base all'approvato (se pertinente)	Utilizzazione (%)	Realizzato	Utilizzazione (%)	Target finale 2023
T14: percentuale di terreni irrigui che passano a sistemi di irrigazione più efficienti (aspetto specifico 5A)		2014-2020					0,00
		2014-2019					
		2014-2018					
		2014-2017					
		2014-2016					
		2014-2015					
Misura	Indicatore di prodotto	Periodo	Impegnato	Utilizzazione (%)	Realizzato	Utilizzazione (%)	Pianificato 2023
M01	O1 - Spesa pubblica totale	2014-2020	14.868,48	51,58			28.824,64
M02	O1 - Spesa pubblica totale	2014-2020					50.000,00
Totale	O1 - Spesa pubblica totale	2014-2020	14.868,48	18,86			78.824,64

Aspetto specifico 5B							
Nome dell'indicatore di obiettivo		Periodo	In base all'approvato (se pertinente)	Utilizzazione (%)	Realizzato	Utilizzazione (%)	Target finale 2023
T15: totale degli investimenti per l'efficienza energetica (in EUR) (aspetto specifico 5B)		2014-2020					0,00
		2014-2019					
		2014-2018					
		2014-2017					
		2014-2016					
		2014-2015					
Misura	Indicatore di prodotto	Periodo	Impegnato	Utilizzazione (%)	Realizzato	Utilizzazione (%)	Pianificato 2023
M01	O1 - Spesa pubblica totale	2014-2020					9.000,00
M02	O1 - Spesa pubblica totale	2014-2020					25.000,00
Totale	O1 - Spesa pubblica totale	2014-2020					34.000,00

Aspetto specifico 5C							
Nome dell'indicatore di obiettivo		Periodo	In base all'approvato (se pertinente)	Utilizzazione (%)	Realizzato	Utilizzazione (%)	Target finale 2023
T16: totale degli investimenti nella produzione di energia rinnovabile (in EUR) (aspetto specifico 5C)		2014-2020					0,00
		2014-2019					
		2014-2018					
		2014-2017					
		2014-2016					
		2014-2015					
Misura	Indicatore di prodotto	Periodo	Impegnato	Utilizzazione (%)	Realizzato	Utilizzazione (%)	Pianificato 2023
M01	O1 - Spesa pubblica totale	2014-2020	9.140,00	58,44			15.640,00
M02	O1 - Spesa pubblica totale	2014-2020					50.000,00
M16	O1 - Spesa pubblica totale	2014-2020	468.020,42	25,19			1.857.922,76
Totale	O1 - Spesa pubblica totale	2014-2020	477.160,42	24,81			1.923.562,76

Aspetto specifico 5D							
Nome dell'indicatore di obiettivo		Periodo	In base all'approvato (se pertinente)	Utilizzazione (%)	Realizzato	Utilizzazione (%)	Target finale 2023
T18: percentuale di terreni agricoli oggetto di contratti di gestione miranti a ridurre le emissioni di GHG e/o ammoniacca (aspetto specifico 5D)		2014-2020					0,00
		2014-2019					
		2014-2018					
		2014-2017					
		2014-2016					
		2014-2015					
T17: percentuale di UBA interessata da investimenti nella gestione dell'allevamento miranti a ridurre le emissioni di GHG e/o ammoniacca (aspetto specifico 5D)		2014-2020					0,00
		2014-2019					
		2014-2018					
		2014-2017					
		2014-2016					
		2014-2015					
Misura	Indicatore di prodotto	Periodo	Impegnato	Utilizzazione (%)	Realizzato	Utilizzazione (%)	Pianificato 2023
M01	O1 - Spesa pubblica totale	2014-2020					6.500,00
M02	O1 - Spesa pubblica totale	2014-2020					50.000,00
Totale	O1 - Spesa pubblica totale	2014-2020					56.500,00

Aspetto specifico 5E							
Nome dell'indicatore di obiettivo		Periodo	In base all'approvato (se pertinente)	Utilizzazione (%)	Realizzato	Utilizzazione (%)	Target finale 2023
T19: percentuale di terreni agricoli e forestali oggetto di contratti di gestione che contribuiscono al sequestro e alla conservazione del carbonio (aspetto specifico 5E)		2014-2020					0,13
		2014-2019					
		2014-2018					
		2014-2017					
		2014-2016					
		2014-2015					
Misura	Indicatore di prodotto	Periodo	Impegnato	Utilizzazione (%)	Realizzato	Utilizzazione (%)	Pianificato 2023
M01	O1 - Spesa pubblica totale	2014-2020	79.873,60	106,82			74.773,60
M02	O1 - Spesa pubblica totale	2014-2020					50.000,00
M10	O1 - Spesa pubblica totale	2014-2020	364.080,97	9,10	3.187.704,19	79,69	4.000.000,00
Totale	O1 - Spesa pubblica totale	2014-2020	443.954,57	10,76	3.187.704,19	77,28	4.124.773,60

Aspetto specifico 6A							
Nome dell'indicatore di obiettivo		Periodo	In base all'approvato (se pertinente)	Utilizzazione (%)	Realizzato	Utilizzazione (%)	Target finale 2023
T20: posti di lavoro creati nell'ambito dei progetti finanziati (aspetto specifico 6A)		2014-2020					750,00
		2014-2019					
		2014-2018					
		2014-2017					
		2014-2016					
		2014-2015					
Misura	Indicatore di prodotto	Periodo	Impegnato	Utilizzazione (%)	Realizzato	Utilizzazione (%)	Pianificato 2023
M01	O1 - Spesa pubblica totale	2014-2020	220.665,56	77,13			286.089,08
M02	O1 - Spesa pubblica totale	2014-2020					300.000,00
M06	O1 - Spesa pubblica totale	2014-2020	9.089.079,70	24,79	3.164.598,58	8,63	36.663.636,36
M16	O1 - Spesa pubblica totale	2014-2020	2.372.147,01	50,47			4.700.000,00
Totale	O1 - Spesa pubblica totale	2014-2020	11.681.892,27	27,85	3.164.598,58	7,54	41.949.725,44

Aspetto specifico 6B							
Nome dell'indicatore di obiettivo		Periodo	In base all'approvato (se pertinente)	Utilizzazione (%)	Realizzato	Utilizzazione (%)	Target finale 2023
T23: posti di lavoro creati nell'ambito dei progetti finanziati (LEADER) (aspetto specifico 6B)		2014-2020					495,00
		2014-2019					
		2014-2018					
		2014-2017					
		2014-2016					
		2014-2015					
T22: percentuale di popolazione rurale che beneficia di migliori servizi/infrastrutture (aspetto specifico 6B)		2014-2020					2,19
		2014-2019					
		2014-2018					
		2014-2017					
		2014-2016					
		2014-2015					
T21: percentuale di popolazione rurale interessata da strategie di sviluppo locale (aspetto specifico 6B)		2014-2020			91,14	109,59	83,17
		2014-2019			91,14	109,59	
		2014-2018			91,14	109,59	
		2014-2017			91,14	109,59	
		2014-2016			91,14	109,59	
		2014-2015					
Misura	Indicatore di prodotto	Periodo	Impegnato	Utilizzazione (%)	Realizzato	Utilizzazione (%)	Pianificato 2023
M07	O1 - Spesa pubblica totale	2014-2020	18.631.771,84	75,43	7.339.475,34	29,71	24.700.000,00
M19	O1 - Spesa pubblica totale	2014-2020	31.884.660,66	26,00	16.717.724,22	13,63	122.650.000,00
Totale	O1 - Spesa pubblica totale	2014-2020	50.516.432,50	34,28	24.057.199,56	16,33	147.350.000,00

Aspetto specifico 6C							
Nome dell'indicatore di obiettivo		Periodo	In base all'approvato (se pertinente)	Utilizzazione (%)	Realizzato	Utilizzazione (%)	Target finale 2023
T24: percentuale di popolazione rurale che beneficia di servizi/infrastrutture nuovi o migliorati (TIC) (aspetto specifico 6C)		2014-2020					3,03
		2014-2019					
		2014-2018					
		2014-2017					
		2014-2016					
		2014-2015					
Misura	Indicatore di prodotto	Periodo	Impegnato	Utilizzazione (%)	Realizzato	Utilizzazione (%)	Pianificato 2023
M01	O1 - Spesa pubblica totale	2014-2020	186.280,10	106,11			175.560,10
M02	O1 - Spesa pubblica totale	2014-2020					130.000,00
M07	O1 - Spesa pubblica totale	2014-2020	13.223.263,00	60,38	5.998.750,02	27,39	21.900.000,00
Totale	O1 - Spesa pubblica totale	2014-2020	13.409.543,10	60,39	5.998.750,02	27,01	22.205.560,10



### 1.c) Informazioni chiave sull'attuazione del PSR in base ai dati riportati in a) e b) per aspetto specifico

Il PSR Sicilia 2014/2020 è stato approvato dalla Commissione Europea con decisione C(2015) 8403 del 24 novembre 2015, e modificato nella versione 8.0 (Decisione di esecuzione della Commissione Europea C(2020) 4912 final del 13 luglio 2020) con la rimodulazione finanziaria conseguente alla emergenza sanitaria Covid19, e nella versione vigente 9.1, approvata con Decisione C(2020) 8655 final dell'1.12.2020.

La dotazione finanziaria complessiva del Programma è 2.184.171.900,83EUR di cui 60,5% in quota FEASR e 39,5% di quota nazionale. Gravano sul Programma una parte degli impegni assunti nella precedente programmazione 2007-2013 per un importo pari a 590.1561.633,06 EUR di spesa pubblica, che rappresentano circa il 27% del programmato. Tali trascinamenti tengono conto di quanto rappresentato nella tabella 19.2 "Tabella di riporto indicativa" inserita nel PSR al capitolo 19.

Il Programma si articola in 17 misure, 48 sottomisure e 20 operazioni/azioni, per un totale di 63 tipologie di intervento. Al 31.12.20 ne risultano attivate 56 con la pubblicazione in totale di 80 bandi per un importo complessivo di oltre 1.610 milioni di euro (pari al 74% della dotazione complessiva al netto della Misura 20). Con l'avvio delle attività dei Piani di azione Locale, sono stati pubblicati dai GAL115 bandi, di cui 80 nel corso del 2020, per ulteriori 68,762 milioni di euro.

Alla data del 31.12.20 per 75 bandi erano disponibili le graduatorie definitive, per 2 le graduatorie provvisorie, per 3 i termini per l'adesione erano ancora aperti mentre per 9 le domande presentate erano ancora in fase istruttoria.

Nel corso del 2020 sono state attivate con la pubblicazione del primo bando le sm 1.2, 1.3 e 10.2.b. E' stata introdotta la tipologia di intervento 6.4.a- "Agricoltura sociale" e pubblicato il primo bando, così anche per la sottomisura 21. Sono stati pubblicati 10 nuovi bandi per un importo di 101,4 milioni di euro. Inoltre, sono state pubblicate 20 graduatorie definitive e 2 graduatorie provvisorie.

In Tab. 1.1 è riportato un prospetto riassuntivo dello stato di avanzamento delle graduatorie e delle risorse messe a bando per FA e Priorità.

Al 31.12.20 la spesa pubblica certificata è stata in totale 1.190.581.074,19 EUR: i pagamenti relativi ai bandi emessi nella programmazione 2014/2020 ammontano a 747.402.653,81 EUR (62,7% sul totale pagamenti erogati), la parte rimanente è relativa a trascinamenti dalla precedente programmazione a carico soprattutto delle priorità P2 e P4 (29% e 68% rispettivamente).

La spesa pubblica certificata annuale è stata di 324.696.940,87 EUR con un avanzamento medio rispetto l'anno precedente del +27%. Sulla spesa annuale i trascinamenti incidono solo per il 2% rispetto all'oltre 8% dell'anno precedente.

Analizzando la tipologia di spesa si evidenzia che essa è costituita per circa il 34% dalle misure ad investimento e per oltre il 66% dalle misure connesse a superfici e/o animali, oltre la spesa per la Misura 20 e le Misure trasversali. Tra le misure ad investimento oltre il 71% della spesa è relativo alla Misura 4 (in particolare le Sottomisure 4.1 e 4.2) ed è costituito dal 47% da trascinamenti. Segue la Misura 6 con oltre il 15%.

Tra le misure a superficie la Misura 11, Agricoltura biologica, da sola rappresenta oltre il 51% (di cui un terzo trascinamenti), seguono la Misura 10 per circa il 24% e la Misura 13.

Per quanto riguarda l'avanzamento finanziario in termini di Priorità, il contributo maggiore è dato dalla P4

che da sola rappresenta oltre il 67% della intera spesa certificata, soprattutto per il contributo delle misure connesse alla superficie, segue la P2 con circa il 22%. La P3 e la P5 incidono meno sulla spesa totale sebbene abbiano conseguito un buon livello di implementazione raggiungendo il 44% e 51% rispettivamente del target fissato al 2023. L'avanzamento finanziario della P6 è ancora piuttosto basso (circa il 16%) a causa del ritardo nell'attuazione delle Sottomisure afferenti alle Misure 1, 2 e 7, e sebbene la somma impegnata sia il 36% della dotazione complessiva.

Di seguito viene analizzato lo stato di attuazione del Programma in funzione dei dati riportati nell'Allegato di monitoraggio 2020, nelle tabelle A, B3 ed E, con riferimento all'esecuzione finanziaria per ciascuna misura e per FA (dati annuali) e, in funzione delle tabelle B1, B2, C, D per ciò che concerne le spese sostenute e dichiarate dall'inizio della programmazione a tutto il 2020 (dati cumulativi).

La metodologia utilizzata per la quantificazione degli indicatori finanziari e di output per la compilazione delle tabelle dell'allegato di monitoraggio, è quella indicata dalle "Linee guida per la compilazione delle tabelle di monitoraggio delle Relazioni Annuali di Attuazione", ai sensi dell'art.1 del Reg. UE n. 2018/276 (che modifica il Reg. di esecuzione UE n. 215/2014), con particolare riferimento al documento "RDC WD Air monitoring version 2.5".

I criteri adottati si differenziano secondo la tipologia di tabelle da implementare. Per i dati di impegno annuali, necessari alla compilazione della Tabella A, i dati sono stati rilevati dalle tabelle fornite dal servizio di produzione delle tabelle RAA della Rete Rurale (OPDB tabella A).

Per i principali indicatori delle Tabelle B, C, D, E, F, G, i criteri utilizzati sono stati rispettivamente:

- per l'Indicatore O1 - Spesa totale: il dato è stato rilevato dai report della spesa certificata al 31/12/2020, ripartiti per Misura e Focus Area, forniti dalla Commissione Europea (SFC - report "Declaration of expenditure\_2014IT06RDRP021\_2020"). Il dato inserito per ogni voce corrisponde alla spesa effettuata e certificata;
- per l'Indicatore O2-Investimenti totali: il dato è stato calcolato considerando la spesa pubblica totale rilevata, diviso il rapporto tra il totale della spesa pubblica rispetto al volume degli investimenti (spesa pubblica + contributo privato) della corrispondente misura;
- per l'Indicatore O3 - Numero di azioni/operazioni sovvenzionate: il dato è stato rilevato contando una sola volta le domande presenti nelle voci dell'elenco dei decreti di finanziamento per Misura/Focus Area ed estraibili dal report SIAN "Scarico\_domande\_decreto\_xxx\_19\_sicilia\_strutturali/superfici", che hanno avuto almeno un SAL o il saldo. Per le altre domande che hanno ricevuto solo l'anticipo, è stato rilevato l'evidenza dell'avvio dell'operazione;
- per l'Indicatore O4 - Numero di aziende agricole/beneficiari: il dato è stato ricavato conteggiando il numero di CUAA riportati nei decreti di finanziamento per Misura/Focus Area presenti sul SIAN, nel report "Scarico\_domande\_decreto\_xxx\_19\_sicilia\_strutturali/superfici", e nelle tabelle fornite dal servizio di produzione delle tabelle RAA della ReteRurale (OPDB Altre tabelle – intera programmazione strutturali/superficie);
- Per gli altri indicatori il dato è stato ricavato prevalentemente dalle tabelle fornite dal servizio di produzione delle tabelle RAA fornite dalla Rete Rurale (OPDB Altre tabelle – intera programmazione strutturali/superficie).

Ove il dato rilevato è risultato mancante si è proceduto ad un ricalcolo in proporzione ai dati fisici a disposizione.

Ove il dato rilevato è risultato presente, ma in maniera non rilevante (tabella C1.1 ANC), si è preferito non

riportare l'informazione.

La Tab. C2.5 non risulta compilata poiché, eccezione della Sottomisura 21.1, la determinazione dei contributi di ogni misura alla mitigazione dell'impatto del COVID in termini di spesa e avanzamento fisico risulta al momento non quantificabile. In Tab. 1.5 sono riportate le motivazioni ai codici di errore presenti nell'Allegato di Monitoraggio.

In calce sono allegati le seguenti tabelle:

Grafico 1 – Grado di raggiungimento target spesa pubblica per Priorità.

Grafico 2 – Avanzamento complessivo del Programma

Grafico 3 – GAL: bandi emessi

Grafico 4 – Azioni attivate dai GAL

Tab. 1.1 – Risorse messe a bando per Focus Area e Priorità e avanzamento graduatorie;

Tab. 1.2 –Avanzamento finanziario per Focus Area al 31.12.20;

Tab. 1.3– Avanzamento finanziario per Misura al 31.12.20 (dato cumulativo e annuale);

Tab. 1.4 – Avanzamento finanziario per Priorità al 31.12.20;

Tab. 1.5 – Riepilogo motivazioni ai codici di errore dell'Allegato di Monitoraggio;

## **Priorità 1**

Si caratterizza per non avere una dotazione finanziaria specifica ma contribuisce al raggiungimento degli obiettivi del PSR con tre target, cui fanno riferimento la spesa erogata delle Misure 1, 2, e 16, e le operazioni concluse di altre misure (M 16, sottomisura 1.1) la cui dotazione finanziaria è specificamente attribuita.

## **Focus Area 1A**

Il tema dell'innovazione e del trasferimento della conoscenza ha carattere trasversale a tutte le altre priorità e coinvolge gli interventi delle misure M1 e M2e le Sottomisure 16.2, 16.6, 16.9 che finanziano la formazione, la consulenza e la cooperazione.

La dotazione finanziaria complessiva è di oltre 49,2 milioni di euro, e per tutte le misure afferenti è stato emesso un bando per un totale di circa 47,7 milioni. In generale l'adesione ai bandi è stata alta, dimostrando

un'elevata domanda di cooperazione e innovazione da parte dei beneficiari: le domande ammissibili sono state 230 per un importo richiesto di 84,5 milioni di euro, più del doppio delle risorse previste dai bandi.

### Misura 1

La dotazione complessiva, rimodulata nel corso del 2020 (cfr Cap. 3.a) è di 5,7 milioni di euro, ripartita tra tutte le FA ad eccezione della FA 6B. Sono stati messi a bando complessivamente 4,2 milioni di euro attraverso le sm 1.1, 1.2 di cui sono disponibili le graduatorie definitive e attraverso la sm 1.3 attivata nel 2020, i cui termini di presentazione delle domande sono ancora aperti.

Al 31.12.20 non è stata certificata spesa pubblica.

Per la Sottomisura 1.1 il bando del 2017 con dotazione complessiva tra le diverse FA di 3.350.000EUR ha ammesso al finanziamento 71 progetti formativi che afferiscono prevalentemente alla FA 2B e 2A, con il 78% delle risorse richieste. La distribuzione dei progetti per FA è abbastanza conforme a quella delle dotazioni finanziarie previste dal bando. I progetti formativi prevedono principalmente corsi di formazione (58 interventi su 100, di cui 11 sull'utilizzo dei pesticidi), ma anche tirocini aziendali, workshop, ecc.

Nella fase attuativa i prestatori dei servizi, beneficiari della sottomisura, hanno segnalato difficoltà nelle procedure di selezione e coinvolgimento dei destinatari della formazione, che hanno reso necessaria la modifica dei termini per le aperture dei corsi. A questo è subentrata la situazione determinata dall'emergenza Covid-19, che ha ulteriormente rallentato l'attuazione della Sottomisura ed ha portato gli enti a valutare l'adozione della modalità FAD/webinar per lo svolgimento di alcune delle attività.

La Sottomisura 1.2 è stata attivata nel 2019 con la pubblicazione del primo bando con dotazione di 500.000 EUR senza attribuzione specifica per FA. Nel 2020 sono state pubblicate le graduatorie definitive con 8 domande ammissibili per un importo richiesto di circa 396 mila euro.

La dotazione complessiva della Misura 2 è stata rimodulata tra le diverse FA nel corso del 2020 (cfr Cap. 3.a). Si registra una spesa di quasi 16 mila euro relativi alla liquidazione di 45 beneficiari della precedente programmazione, mentre il primo bando, emanato alla fine del 2020, non ha ancora chiuso i termini di adesione.

Per la Sottomisura 16.1 il bando del 2018 ha prodotto nel 2020 una graduatoria definitiva con 114 domande ammissibili di cui 53 con decreto di concessione e impegni per circa 26 milioni di euro. I pagamenti al 31.12.20 sono stati 1.242.653 EUR.

Anche per la Sottomisura 16.2 il bando del 2019 ha prodotto una graduatoria definitiva nel 2020, ma per le 37 domande ritenute ammissibili non sono stati ancora emanati decreti di concessione e la spesa certificata ed impegnata è nulla.

Per la Sottomisura 16.6 il bando del 2019 ha prodotto un elenco definitivo con 7 domande ammissibili, per le quali sono state impegnati poco più di 176 mila euro.

Per la Sottomisura 16.9 il bando del 2019 ha prodotto una graduatoria definitiva nel 2020 con 27 domande ammissibili: la spesa certificata è nulla. A luglio del 2020 è stato emesso un nuovo bando collegato alla sottomisura 6.4.a, per l'Agricoltura Sociale, che si è chiuso il 31.12.20 e le cui domande pervenute sono ancora in istruttoria.

L'andamento dei pagamenti è modesto, pertanto gli indicatori di realizzazione sono stati alimentati in maniera esigua o nulla. Per l'indicatore O16, Numero di PEI finanziati, il valore al 31.12.20 è pari a zero, ma sono già stati emessi decreti di concessione per 53 domande su un target di 50.

Anche per l'indicatore O17, Numero di azioni di cooperazione finanziate diverse dal PEI, il valore è pari a zero, ma le azioni di cooperazione in fase di realizzazione sono 22 su un target di 27.

### **Focus Area 1B**

Anche la FA 1B ha carattere trasversale, ma è strettamente collegata alle azioni di cooperazione della Misura 16.

La dotazione finanziaria complessiva è di 40,557 milioni di euro. Al 31.12.20 sono stati emanati bandi per ciascuna sottomisura (due per la Sottomisura 16.9), per un totale di 46 milioni. Ad eccezione del bando per l'agricoltura sociale a valere sulla sottomisura 16.9, tutti i bandi dispongono di una graduatoria definitiva, ma soltanto la Sottomisura 16.1 ha certificato una spesa, mentre le Sottomisure 16.3, 16.6, 16.4, 16.9 hanno registrato soltanto l'impegno di somme.

Dello stato di attuazione delle sottomisure 16.2, 16.6, e 16.9 si è detto a proposito della FA 1A.

Il bando del 2017 della Sottomisura 16.3 ha prodotto una graduatoria definitiva con 27 domande ammissibili e un importo richiesto di poco oltre la dotazione di bando. La spesa certificata al 31.12.20 è nulla mentre la somma impegnata è di circa 720 mila euro.

Per la Sottomisura 16.4 il bando del 2018 è stato attuato in due sottofasi: la prima non ha prodotto domande ammissibili, mentre per la seconda nel 2020 è stata prodotta la graduatoria definitiva con 19 domande ammissibili. La spesa certificata al 31.12.20 è nulla e la somma impegnata è 721 mila euro.

Per la Sottomisura 16.8 nel febbraio 2021 si sono rese disponibili le graduatorie provvisorie del bando del 2018: le domande ammissibili sono 18 per un importo richiesto di circa 1,8 milioni di euro a fronte di una dotazione di bando di 1 milione. La maggior parte delle domande sono pervenute da partenariati pubblici/privati e solo due solo da privati. L'istruttoria è in corso.

L'avanzamento fisico della FA è simile a quello della FA 1A cui si rimanda.

### **Focus Area 1C**

Anche la FA 1C ha carattere trasversale, e si connota, nello specifico, dalle azioni di promozione dei percorsi di apprendimento e formazione, i cui obiettivi sono perseguiti direttamente attraverso l'attuazione della Misura 1, già descritta alla FA 1A.

### **Priorità 2**

La dotazione finanziaria della P2 è 675.275.467,91 EUR (pari al 31% dell'intero Programma) con il contributo maggiore della FA2A che da sola rappresenta oltre il 63% della dotazione complessiva. Oltre 546 milioni di euro sono stati messi a bando e hanno generato impegni per 377 milioni circa.

Al 31.12.20 si registra una spesa certificata di 262.551.176,19 EUR pari al 38,8% della spesa programmata, con un avanzamento annuo del +12%.

## **Focus Area 2A**

Alla FA 2A contribuiscono le Misure 1 e 2 e le Sottomisure 4.1, 4.3, 6.4.a, 8.6, 21.1.

La dotazione finanziaria totale è 426.552.243,90 EUR di spesa pubblica, di cui il 69% è stato messo a disposizione attraverso 13 bandi, per i quali, ad eccezione dei secondi bandi delle sottomisure 4.1, 4.3 e 6.4.a, sono disponibili le graduatorie definitive.

La spesa certificata al 31.12.20 è stata 177.022.590,37 EUR (41.5% della spesa programmata). Nel 2020 è stato registrato un avanzamento di spesa di +12% con il contributo prevalente delle sottomisure 4.1 e 4.3 che da sole rappresentano l'87% della spesa certificata della FA. Gli interventi in trascinamento contribuiscono in modo significativo (oltre 96 milioni).

Dello stato di attuazione delle Sottomisure 1.1, 1.2, 1.3 e 2.1 si è detto a proposito della FA 1A.

Dei 71 progetti presentati a valere della Sottomisura 1.1, 16 sono relativi alla FA 2A per un valore di 1,34 milioni di euro. Alcune delle domande presentate hanno ottenuto il decreto di concessione e a fronte di una spesa certificata nulla, risulta impegnato circa un milione di euro.

La Sottomisura 4.1 ha registrato un buon avanzamento annuale (+10.3%) realizzando una spesa pubblica al 31.12.20 di circa 134,3 milioni di euro, di cui quasi il 70% derivante da progetti in transizione dalla misura 121 del PSR 2007/13. Il primo bando, pubblicato nel 2016, ha ricevuto un notevole numero di ricorsi che hanno rallentato la spesa sulla nuova programmazione. Tuttavia, le istruttorie delle 690 istanze ammesse in graduatoria sono proseguite impegnando una spesa di oltre 90,4 milioni di euro. Con la modifica dei criteri di selezione (procedura scritta Comitato di sorveglianza n.3/2019) si è inteso sostenere investimenti con una dimensione finanziaria complessiva non superiore a 300 mila euro, al fine di rafforzare la priorità del sostegno alle aziende che, pur avendo la dimensione economica minima prevista dai requisiti di ammissibilità, intendono crescere e raggiungere alti standard di agricoltura innovativa e resiliente ai cambiamenti climatici. È stato dunque pubblicato nel 2020 il secondo bando con dotazione 40 milioni di euro; i termini si sono conclusi il 31.12.20, e le oltre 2.000 domande pervenute sono in fase istruttoria e non sono ancora disponibili graduatorie provvisorie.

La Sottomisura 4.3 - Azione 1, la cui dotazione finanziaria è 80 milioni di euro, registra una spesa pubblica al 31.12.20 di circa 20,5 milioni di cui circa il 40% derivante dal solo anno 2020. Inoltre, la somma impegnata per decreti di concessione dei progetti relativi al bando del 2016 è di ulteriori 39,8 milioni. Per il bando del 2019 le graduatorie definitive sono state approvate a novembre 2020 e le 130 istanze ammissibili sono in istruttoria.

Per la Sottomisura 4.3. Azione 3- Sistema informativo Quadrifoglio è stato disposto un progetto presentato direttamente dalla Regione Sicilia; nel 2020 sono stati sottoscritti i contratti esecutivi con TIM e AGEA per l'erogazione dei servizi informatici e la fornitura dei dati necessari per la realizzazione ed attivazione della piattaforma.

L'Operazione 6.4.a registra l'avanzamento annuale maggiore all'interno della FA2A con una spesa di circa 13,5 milioni di euro su 18,6 milioni di spesa pubblica totale al 31.12.20. Il 13% è relativo a progetti in trascinamento dalla misura 311 del PSR 2007/13. Ulteriori 49 milioni sono impegnati con decreti di concessione. Il bando del 2017 ha riscosso un buon successo, le domande ammissibili inserite in graduatoria

definitiva sono state 525 con un importo richiesto di più del doppio della intera dotazione finanziaria del bando. Nel 2018 sono stati messi a bando ulteriori 22 milioni di euro destinati alle attività agrituristiche: le graduatorie definitive sono state approvate nel corso del 2020 e le circa 124 domande ammissibili sono oggetto di istruttoria.

Nel 2020 è stato emanato un bando specificatamente dedicato all'*agricoltura sociale*, con dotazione di 5 milioni di euro, la cui chiusura è stata il 31.12.20; le 53 domande pervenute per un importo richiesto di 6,7 milioni sono in fase di valutazione da parte delle commissioni.

La Sottomisura 8.6, è stata oggetto di rimodulazione finanziaria (cfr Cap.3.a) e contribuisce alla FA 2A con 200.000 EUR. Al 31.12.2020 risulta realizzata una spesa pubblica di 184.201 EUR derivante per intero a progetti della precedente programmazione (misura 122). Non vi è stato avanzamento di spesa poiché il bando pubblicato nel 2017 ha ricevuto una adesione bassa, e delle 11 domande pervenute nessuna è stata ammessa al finanziamento.

La Sottomisura 21.1 è stata attivata nel 2020 come sostegno alle aziende colpite dalla crisi dovuta alla pandemia da Covid. Ad ottobre è stato pubblicato un bando da 5 milioni di euro, pari all'intera dotazione. Le graduatorie definitive riportano 548 domande ammissibili di cui 521 hanno generato una spesa certificata di 3.358.027,12 EUR.

Il valore obiettivo al 2023 delle aziende agricole sostenute con investimenti di ristrutturazione e ammodernamento (Indicatore T4) è 0,82% del totale delle aziende agricole siciliane. Al 2020 sono state finanziate 1.606 aziende, corrispondente ad un avanzamento verso il target finale di circa l'89%.

## **Focus Area 2B**

Alla FA 2B contribuiscono le Misure 1 e 2, la Sottomisura 6.1 e le azioni attivate nell'ambito del "Pacchetto giovani" attraverso le Sottomisure 4.1 e 6.4.a.

La dotazione finanziaria totale è 248.723.224,01 EUR, e la spesa certificata al 31.12.20 è 85.528.585,88 EUR di cui oltre 33 milioni è costituito da trascinamenti soprattutto derivanti da progetti presentati a valere sulla Sottomisura 4.1. L'avanzamento annuale di spesa è stato di circa +12%.

Sono disponibili le graduatorie definitive degli 8 bandi pubblicati attraverso i quali sono state disposte risorse per 251,6 milioni di euro, per la quasi totalità destinati all'insediamento di giovani agricoltori e l'attuazione delle iniziative correlate (cosiddetto "Pacchetto giovani").

Dello stato di attuazione delle sottomisure 1.1, 1.2, 1.3 e 2.1 si è detto a proposito della FA 1A.

Dei 71 progetti presentati a valere della Sottomisura 1.1, 9 sono relativi alla FA 2B per un valore di 1,38 milioni di euro. Alcune delle domande presentate hanno ottenuto il decreto di concessione e a fronte di una spesa certificata nulla, risulta impegnato circa 1,8 milioni di euro.

La Sottomisura 2.1 contribuisce con una spesa pubblica certificata al 31.12.20 di soli 15.960EUR derivante unicamente dal pagamento di 18 progetti in trascinamento della Misura 114 del PSR Sicilia 2007/13.

Per la Sottomisura 6.1 la spesa certificata è costituita principalmente dai pagamenti per il sostegno all'avviamento di attività imprenditoriali per giovani agricoltori relativa al bando del 2017.

L'adesione all'iniziativa è stata molto alta con la presentazione di quasi 6000 domande e 2400 progetti ammissibili, e la dotazione iniziale del bando di 40 milioni di euro è stata rimpinguata di ulteriori 25 milioni per permettere il finanziamento di oltre 1700 aziende beneficiarie. La Sottomisura è articolata come "Pacchetto giovani" con l'obbligo da parte del beneficiario di presentare un progetto di investimento attraverso almeno una delle correlate Sottomisure 4.1, 6.4.a e 8.1 (quest'ultima a valere sulla FA 4B), per le quali le risorse messe a bando sono state rispettivamente 160 milioni di euro, 25 milioni e 10 milioni.

Al 31.12.20 risulta certificata una spesa pubblica ancora bassa a causa degli oltre 100 ricorsi che ne hanno rallentato l'attuazione, ma che tuttavia si attesta al 48,8% della dotazione finanziaria complessiva.

L'avanzamento annuo è stato significativo con il pagamento di oltre 9,7 milioni di euro e l'impegno di ulteriori 64 milioni.

Al 31.12.20 si sono insediati 1330 giovani con una spesa certificata di circa 31,7 milioni di euro.

Per la Sottomisura 4.1 collegata al "Pacchetto", il livello di spesa è modesto, sotto il 30%, ed è costituito per oltre la metà da trascinamenti di progetti in transizione dal PSR 2007/13. Tuttavia, l'avanzamento annuo di spesa è stato del +10% interamente attribuiti a pagamenti sulla nuova programmazione. Inoltre, risultano impegnati oltre 159,8 milioni di euro.

Anche per l'Operazione 6.4.a, sebbene oltre la metà della spesa certificata cumulata sia costituita da trascinamenti, l'avanzamento annuo è discreto (+16%) e interamente costituito da pagamenti sulla nuova programmazione.

La percentuale di aziende agricole interessate (Indicatore T5) è pari allo 0,61% rispetto al valore finale fissato a 0,74%, con un livello di attuazione di circa l'82%.

### **Priorità 3**

La dotazione finanziaria della P3 è 212.257.092,14 EUR, con il contributo maggioritario(91,4%) della FA 3A. Al 31.12.20 la spesa pubblica certificata è stata 94.136.381,80 EUR pari al 44,3% della spesa programmata, con un avanzamento annuo del +13,8%.

### **Focus Area 3A**

Alla FA 3A contribuiscono le Misure 1, 2 e 3 e le Sottomisure 4.2, 6.4.c, 16.1, 16.2, 16.4.

Nella logica di intervento della FA le Sottomisure 4.2, 3.1, 6.4.c, 16.4 concorrono con realizzazioni fisiche agli obiettivi mentre, le Misure 1 e 2, e le Sottomisure 3.2, 16.1 e 16.2 assumono un ruolo di sostegno attraverso la formazione, l'informazione, la promozione, la ricerca applicata e la cooperazione, concorrendo al conseguimento degli aspetti sia qualitativi che quantitativi dei risultati.

Per tutte le tipologie di intervento è stato pubblicato almeno un bando(ad eccezione della Sottomisura 6.4.c che afferisce alla FA esclusivamente per progetti in trascinamento) con graduatoria definitiva. Sono state rese disponibili risorse per oltre 185 milioni di euro, su una dotazione finanziaria complessiva di 193.967.590,30 EUR.

La spesa pubblica certificata al 31.12.20 è stata di 92.017.772,86 EUR (47,4% della spesa programmata),



mentre gli impegni assunti sono di oltre 186 milioni euro.

L'avanzamento annuale di spesa è stato di circa +14% con il contributo maggiore della sottomisura 4.2 che da sola concorre con una spesa certificata annua di 23,5 milioni di euro e impegnata di 148,5.

Il valore fissato per l'Indicatore R4/T6 "Percentuale di aziende agricole che ricevono un sostegno per la partecipazione a regimi di qualità, mercati locali e filiere corte, nonché a gruppi/organizzazioni di produttori" è pari a 0,17 cioè un obiettivo di 379 aziende. Si registra un livello di attuazione di 110 con indicatore R4/T6 pari a 0,05 (circa il 29% del target), che tiene in considerazione il complesso delle aziende beneficiarie le cui domande sono autorizzate al pagamento (comprehensive di quelle oggetto di trascinamento), riferite esclusivamente alla Sottomisura 3.1 dato il ritardo di avanzamento della Sottomisura 16.4.

L'indicatore specifico "Imprese agroalimentari supportate SM 4.2 (in valore percentuale)" mostra un target finale al 2023 pari a 2,67%. Le domande di pagamento autorizzate o in fase istruttoria risultano complessivamente 92 rispetto ad una platea di 6.828 aziende ("Industria alimentare ed industria delle bevande" così come censite nel rapporto "l'Agricoltura nella Sicilia in cifre 2013" curato da INEA ed edito nel 2014). L'indicatore assume quindi un valore pari al 1,3% cioè circa il 50,5% del target al 2023, e mostra la misura del livello di integrazione dei produttori primari lungo la filiera agroindustriale e il contributo al conseguimento degli obiettivi e quindi al miglioramento della competitività dei produttori primari.

Dello stato di attuazione delle Sottomisure 1.1, 1.2, 1.3 e 2.1 si è detto a proposito della FA 1A.

Dei 71 progetti presentati a valere della Sottomisura 1.1, sette sono relativi alla FA 3A per un valore di circa 128 mila euro. Alcune delle domande presentate hanno ottenuto il decreto di concessione e a fronte di una spesa certificata nulla, risultano impegnati circa 103 mila euro.

Per la Sottomisura 3.1 lo stato di avanzamento è ancora piuttosto basso, sotto il 10% della spesa programmata, e la spesa certificata è di 81.445,77 EUR (a fronte di una spesa impegnata di circa 614 mila euro) ed è costituita per oltre il 67% da 106 progetti in trascinamento della Misura 132 del PSR 2007-2014. Il primo bando, nel 2016 è stato emesso con procedura valutativa a "sportello", con il finanziamento concesso sulla base dell'ordine cronologico di rilascio informatico, mentre per il secondo bando emesso nel 2018 che prevedeva due fasi per la presentazione delle domande di sostegno, le graduatorie definitive contengono 86 istanze ammissibili per un importo richiesto di circa 267 mila euro. La sottomisura, che incentiva l'adesione per la prima volta, a regimi di qualità, ha registrato un basso interesse sebbene il contributo previsto fosse pari al 100% delle spese sostenute. Ciò probabilmente è dovuto al carico burocratico amministrativo che le aziende devono sostenere per ottenere la certificazione dei prodotti. In prevalenza l'adesione ai regimi di qualità si orienta prevalentemente verso la certificazione di agricoltura biologica e coinvolge settori produttivi strategici per l'agricoltura siciliana come il vitivinicolo.

Si stima un più rapido avanzamento della attuazione in virtù del riconoscimento, tra i regimi di certificazione ammessi al finanziamento, del Marchio collettivo "Qualità Sicura garantita dalla Regione Siciliana - QS" (cfr Cap 3.a), introdotto nel corso del 2020, il quale, anche attraverso la Sottomisura 3.2, consentirà un miglioramento della competitività dei prodotti certificati.

La Sottomisura 3.2, differentemente dalla 3.1, ha raggiunto il 74% come livello di attuazione finanziaria con un buon progresso di spesa nell'anno di riferimento 2020 (interamente attribuibile alla nuova programmazione), e l'87% di somme impegnate rispetto alla dotazione complessiva. L'elevato interesse espresso da tutti i settori produttivi ha indotto l'AdG ad incrementare la dotazione finanziaria della

Sottomisura per rafforzare l'azione di sostegno alla promozione dei prodotti di qualità (cfr Cap. 3.a).

Per la Sottomisura 4.2 la spesa certificata si attesta al 55% della dotazione finanziaria, con 81,5 milioni di euro (+15% di incremento annuo), principalmente attribuiti alla nuova programmazione. La buona qualità dei progetti presentati in adesione al bando pubblicato nel 2016 ha indotto l'AdG ad approvare lo scorrimento dell'elenco definitivo delle istanze ammissibili sino all'esaurimento delle risorse allocate nella Sottomisura. Al 31.12.20 la somma impegnata è stata di 148,5 milioni di euro pari all'intera dotazione della sm.

La Sottomisura 6.4.c concorre alla FA 3A esclusivamente con una spesa di 2.480.061 EUR riferita a 51 domande di pagamento in transizione dalla misura 312 del PSR Sicilia 2007/2013.

L'attuazione della Misura 16 è piuttosto in ritardo: soltanto nel 2020 sono state approvate le graduatorie definitive dei bandi pubblicati nel 2018 e si è iniziata a registrare una spesa certificata di circa 1,2 milioni di euro soltanto sulla Sottomisura 16.1, con il finanziamento di 9 PEI. Per la Sottomisura 16.4 sono stati emessi decreti di impegno per circa 721 mila euro. La Sottomisura 16.2 non registra spesa ed è in corso l'istruttoria delle 37 domande ammissibili (vedi Priorità 1).

### **Focus Area 3B**

Vi contribuiscono le Misure 1 e 2 e le Sottomisure 5.1 e 5.2.

La dotazione finanziaria totale della FA 3B è 18.167.501,84EUR di cui il 95% rappresentati dalla sottomisura 5.2, la cui importanza è stata sottolineata dalla rimodulazione operata con la versione 8.0 del PSR e l'incremento della dotazione finanziaria da 7,5 a 17,5 milioni di euro (cfr Cap. 3.a).

La spesa certificata al 31.12.20 è stata 2.118.608,94 EUR per quasi la totalità registrata nel corso del 2020. Sono stati pubblicati 6 bandi, per un importo complessivo di oltre 22 milioni di euro, per cinque dei quali sono disponibili le graduatorie definitive.

Dello stato di attuazione delle Sottomisure 1.1, 1.2, 1.3 e 2.1 si è detto a proposito della FA 1A.

Dei 71 progetti presentati a valere della Sottomisura 1.1, tre sono relativi alla FA 3A per un valore di circa 26 mila euro. La spesa certificata è nulla e risultano impegnati circa 21 mila euro.

Per la Sottomisura 5.1 è stato pubblicato un bando alla fine del 2018 che ha ricevuto una bassissima adesione: la graduatoria definitiva pubblicata nel 2020 include due sole domande ammissibili per le quali la somma impegnata è di circa 589 mila euro pari all'88% della dotazione finanziaria complessiva, a fronte di una spesa certificata di circa 162 mila euro.

La Sottomisura 5.2 ha registrato una spesa certificata di 1.849.615,07 EUR di cui 202.872,91 derivante da 6 progetti in transizione dalla misura 126 del PSR 2007-13. Nel 2018 è stata messa a bando la somma di 7 milioni di euro dedicati alle "avversità biotiche" e applicabile sull'intero territorio regionale, e di 500.000 EUR per le "calamità naturali" applicato a territori comunali delimitati della provincia di Agrigento. La graduatoria definitiva contiene 55 domande ammissibili per quasi la totalità riferite alle "avversità biotiche", per le quali nel corso del 2020 è stata registrata una spesa pubblica certificata di 1.646.742,16 EUR e un impegno di circa 5 milioni di euro. L'interesse espresso dal territorio ha indotto l'AdG a rafforzare il sostegno alle azioni di ripristino dei terreni e del potenziale produttivo incrementando di 10 milioni la

dotazione finanziaria della Sottomisura (cfr Cap. 3.a) e pubblicando un nuovo bando, che alla chiusura, il 31.10.20, ha segnato 341 domande pervenute e circa 34 milioni di importo richiesto.

#### **Priorità 4**

La dotazione finanziaria è 1.057.729.286,80 EUR, e rappresenta da sola oltre il 48% della dotazione dell'intero Programma.

Tra le sei Priorità, la P4 registra il maggiore avanzamento finanziario rispetto al target fissato al 2023 (75%), con una spesa pubblica certificata di 797.090.944,59 EUR (di cui oltre il 37% rappresentati da trascinamenti) e impegnata di circa 915 milioni di euro.

E' stata messa a bando il 66% della dotazione finanziaria complessiva, paria 697,7 milioni di euro. Dei 51 avvisi pubblicati sono disponibili le graduatorie definitive, ad eccezione dei secondi bandi delle Sottomisure 8.3 e 8.4.

#### **Focus Area 4A**

Vi contribuiscono le Misure 1, 2, 11, 12 e 13 e le Sottomisure 4.4.a, 4.4.b, 4.4.c, 8.3, 8.4, 8.5, 10.1.d, 10.1.g, 10.1.h, 10.2.a, 10.2.b, e 15.2.

La dotazione finanziaria totale è 773.953.710,70 EUR, e rappresenta il 73,2% delle risorse finanziarie della P4. La spesa certificata al 31.12.20 è stata 602.756.528,27 EUR (77% di avanzamento finanziario), di cui 137,24 milioni di euro spesi nel corso del 2020 (+17,7%). I trascinamenti incidono in maniera consistente, circa il 31% della spesa, e sono soprattutto dovuti al pagamento del sostegno di circa 13.025 beneficiari della Sottomisura 11.2.

Il concorso maggiore all'avanzamento finanziario è stato dato dalle misure a superficie che hanno contribuito per circa l'83%.

In generale lo stato di attuazione della FA4A è piuttosto avanzato: quattro Sottomisure (8.4, 10.1.g, 10.2.a, 13.2) registrano un avanzamento di spesa  $\geq 60\%$ , e due (11.2, 12.1) oltre il 90%. La Sottomisura 13.1 si attesta oltre il 104%. Le somme impegnate rappresentano oltre l'86% della dotazione complessiva.

Sono stati pubblicati 36 bandi, per circa 583 milioni (73% delle risorse disponibili) per i quali sono disponibili 34 graduatorie definitive e due provvisorie.

Dello stato di attuazione delle Sottomisure 1.1, 1.2, 1.3 e 2.1 si è detto a proposito della FA 1A.

Dei 71 progetti presentati a valere della Sottomisura 1.1, sette sono relativi alla FA 4A per un valore di circa 295 mila euro. La spesa certificata è nulla e risultano impegnati circa 237 mila euro.

La Misura 4 contribuisce alla FA 4A attraverso le Operazioni 4.4.a, 4.4.b, 4.4.c, attivate nel 2019 con la pubblicazione del primo bando e le cui graduatorie definitive sono state approvate nell'autunno del 2020. Per la Sottomisura 4.4.a la somma messa a bando è stata di 1.500.000 EUR, le domande di sostegno ammissibili sono state 6 con un importo richiesto di circa 662 mila euro. Le domande risultano ancora in

fase di istruttoria, e la somma impegnata è stata di circa 215 mila euro.

Per la Sottomisura 4.4.b è stata messa a bando l'intera dotazione finanziaria 4.500.000,00 EUR. Le domande ammissibili, ancora in istruttoria, sono state 355 con un importo richiesto di circa 16,4 milioni di euro.

Per la Sottomisura 4.4.c il bando ha avuto una dotazione di 5 milioni di euro pari a circa un terzo della intera dotazione finanziaria, le domande ammissibili sono 217 per un importo richiesto di quasi sette volte superiore rispetto alle risorse disponibili. Le domande sono ancora in istruttoria, e la spesa certificata di 3.878.886 EUR deriva esclusivamente da trascinamenti.

La Misura 8 contribuisce alla FA 4A con le Sottomisure 8.3, 8.4, 8.5, per le quali l'avanzamento finanziario verso il target fissato al 2023 è ancora modesto e costituito per la quasi totalità da trascinamenti. Le rimodulazioni finanziarie operate con le versioni 8.0 e 9.1 del PSR hanno ridotto significativamente la dotazione di queste Sottomisure (cfr Cap. 3.a).

Per la Sottomisura 8.3 è stato pubblicato nel 2017 un primo bando che ha visto un'adesione molto bassa: le domande ammesse sono state soltanto 6 e hanno generato una spesa circa 170 mila euro e impegni per circa 811 mila. Nel 2018 è stato pubblicato un secondo bando per 50 milioni di euro, le cui graduatorie provvisorie contengono 207 istanze ammissibili.

Per la Sottomisura 8.4 sono stati emessi due bandi, nel 2017 e nel 2019, che hanno ricevuto anche in questo caso un'adesione bassa: le graduatorie definitive contengono soltanto 3 istanze ammissibili ciascuna. La spesa certificata al 31.12.20 è stata di 2.091.733,05 EUR di cui circa il 95% fa riferimento a 14 progetti in trascinamento dalla Misura 226b del PSR 2007/13. Nel corso del 2020 non è stata realizzata spesa, e la somma impegnata è di circa 2,7 milioni di euro (78% della dotazione della sottomisura) è riservata quasi esclusivamente a trascinamenti.

Anche per la Sottomisura 8.5 la spesa certificata è riconducibile quasi per intero a trascinamenti. Il bando pubblicato nel 2017 ha visto pubblicata la graduatoria definitiva nel 2020: le 117 domande ammissibili hanno un importo richiesto di circa 22.712.000 EUR ed hanno generato impegni per circa 7 milioni.

Per l'Operazione 10.1.d è stato pubblicato un solo bando, nel 2016, destinato esclusivamente a coloro che hanno effettuato gli interventi relativi alla Misura 216 intervento A2 del PSR Sicilia 2007/2013 e a coloro che non avevano ancora presentato domanda di pagamento per la prima annualità per la Misura 214/1G. L'avanzamento di spesa è modesto: al 31.12.20 risulta certificata una spesa pubblica di 5.241.784,45 EUR e una somma impegnata di 12,4 milioni di euro (56% del programmato).

Per l'Operazione 10.1.g nel 2018 è stato pubblicato un bando per 5.000.000 EUR per l'intero periodo di impegno (cinque anni): le graduatorie definitive pubblicate nel 2019, oggetto di diverse modifiche ed integrazioni in seguito all'accoglimento di ricorsi, riportano 508 istanze ammissibili per un importo richiesto di 3,4 milioni di euro. È previsto lo scorrimento della graduatoria fino ad esaurimento della dotazione. L'avanzamento finanziario è piuttosto alto (68%) con una spesa al 31.12.20 di 10.609.887,46 EUR, riferita per il 27% a trascinamenti della misura 214 1d della precedente programmazione, e impegni per 12,1 milioni di euro (78% del programmato).

L'Operazione 10.1.h è un'azione di mantenimento, subordinata al completamento della connessa misura 214/2B del PSR Sicilia 2007/13. Nel 2019 è stato pubblicato un bando per l'intera dotazione finanziaria e per l'intera durata dell'impegno (7 anni): la graduatoria definitiva pubblicata nel 2020 riporta 21 domande ammissibili, e ha generato l'impegno dell'intera dotazione di sottomisura. La spesa certificata, realizzata per

intero nel 2020, è di 17.953,03 EUR con il finanziamento di 18 agricoltori custodi.

La dotazione finanziaria dell'Operazione 10.2.a è stata oggetto di rimodulazione (cfr Cap.3.a) ed è scesa a 5.500.000 EUR. Il discreto avanzamento finanziario (68% circa) è dovuto per intero a trascinamenti della Misura 214-2a della precedente programmazione. Nel 2019 sono state pubblicate le Disposizioni attuative specifiche e il primo bando la cui graduatoria definitiva è stata approvata nel 2020: le 8 domande ammissibili per un importo richiesto di circa 1,9 milioni di euro sono in corso in istruttoria.

Per l'Operazione 10.2.b l'attivazione con la pubblicazione delle Disposizioni attuative specifiche e del primo bando, è avvenuta nel 2020 e pertanto non si registra spesa. E' in corso l'iter di valutazione delle istanze pervenute.

La Misura 11 – Agricoltura biologica, con 451 milioni di euro (incrementati con la rimodulazione della versione 8.0 del PSR, cfr Cap.3.a) rappresenta più del 58% dell'intera dotazione finanziaria della FA, ed è altrettanto incidente sulla spesa con oltre 403,2 milioni di euro certificati al 31.12.20. Il peso dei trascinamenti grava per circa un terzo per entrambe le operazioni e deriva dalla misura 214 azione 1B del PSR 2007/13. Nel 2020, seppure condizionati da un rallentamento delle istruttorie amministrative dovuto ad anomalie bloccanti e ricorsi, sono proseguiti i pagamenti con un avanzamento annuale della misura di oltre +17% (circa 102,378 milioni di euro per una superficie totale annua di 131.000 ha).

Per la Sottomisura 11.1– Conversione sono stati pubblicati due bandi: nel 2015 e nel 2016 con dotazione rispettivamente di 50 e 10 milioni di euro. Gli elenchi definitivi sono stati più volte rivisti in seguito all'accoglimento di ricorsi, e prevedono il sostegno di circa 1397 beneficiari. L'avanzamento finanziario è buono con una spesa pubblica certificata al 31.12.20 di 29.180.121 EUR (di cui il 32% circa derivante da trascinamenti) e con impegni per oltre 69 milioni.

Anche per Sottomisura 11.2–Mantenimento sono stati pubblicati due bandi, nel 2015 e nel 2019, con dotazione di 160 e 35 milioni di euro rispettivamente. L'avanzamento della spesa si attesta al 93% del programmato con 374.070.600,79 EUR, di cui un terzo trascinamenti della misura 214/1b della precedente programmazione, e un avanzamento finanziario annuo del +25%.

Anche per la Sottomisura 12.1 il livello di attuazione finanziaria è elevato con un raggiungimento del target fissato al 2023 di oltre il 92%, pari a 38.991.168 EUR di spesa pubblica certificata e impegni per oltre 51 milioni. La dotazione finanziaria di sottomisura è stata quasi per intero resa disponibile attraverso due bandi, nel 2015 e nel 2016.

Misura 13: La dotazione finanziaria di 132,4 milioni di euro è stata oggetto di rimodulazione nella versione 9.1 del PSR (cfr Cap. 3.a). La spesa certificata al 31.12.20 è stata 127.023.240,71 EUR con un avanzamento annuale del +20% e un livello di implementazione rispetto al target fissato di quasi il 96%, al quale contribuisce con circa 114,7 milioni di euro la sola sottomisura 13.1, mentre gli impegni sono circa 128 milioni.

Per le domande in transizione, a cui è destinata una dotazione di 40 milioni, è stato emanato un apposito bando nel 2014 al fine di assicurare la continuità del sostegno tra i due periodi di programmazione. Per la Sottomisura 13.1 sono stati pubblicati 5 bandi, di cui uno nel 2020, per un importo complessivo di 105,333 milioni di euro. Mentre per la Sottomisura 13.2 i bandi sono stati due, nel 2015 e 2016, per un importo complessivo di 6 milioni di euro. Per la Sottomisura 13.3, sono stati pubblicati 5 bandi, di cui uno nel 2020, per un importo pari al 40% della dotazione finanziaria, che hanno generato una spesa certificata al 31.12.20 di 131.333 EUR interamente riferiti alla attuale programmazione e all'esercizio 2020.

L'attivazione della Sottomisura 15.2 è a titolarità regionale e prevede la realizzazione di progetti presso i Centri regionali per la Conservazione della Biodiversità forestale. Il programma degli interventi ammissibili approvato nel 2017 contiene 6 progetti, di cui 4 finanziati con circa 1,8 milioni di euro, ancora in istruttoria. Pertanto la spesa al 31.12.20 è nulla.

#### **Focus Area 4B**

Vi contribuiscono le Misure 1, 2 e le Sottomisure 8.1, 10.1.a, 10.1.b, 10.1.e, 16.8

La dotazione finanziaria totale della FA 4B è stata oggetto di rimodulazione (cfr Cap. 3.a) ed è stata ridotta a 197.425.196,42 EUR. Come per le altre FA della Priorità 4, il livello di avanzamento finanziario è alto (oltre il 71%) con una spesa certificata al 31.12.20 di 141,213 milioni di euro e una somma impegnata di 169,3 milioni. I trascinamenti incidono significativamente, soprattutto per le Sottomisure 8.1 e 10.1.c per le quali rappresentano la totalità della spesa. L'avanzamento annuale complessivo è di circa +25%, ed è stato rilevante soprattutto per la sottomisura 10.1.b con 44 milioni di euro.

Sono state messe a bando il 35% delle risorse, 70,355 milioni di euro, attraverso 9 avvisi, dei quali sono state approvate le graduatorie definitive.

Dello stato di attuazione delle Sottomisure 1.1, 1.2, 1.3 e 2.1 si è detto a proposito della FA 1A.

Dei 71 progetti presentati a valere della Sottomisura 1.1, otto sono relativi alla FA 4B per un valore di circa 110 mila euro. La spesa certificata è nulla e risultano impegnati circa 88,6 mila euro.

La Sottomisura 8.1, la cui dotazione è stata ridimensionata nella versione 9.1 del PSR (cfr Cap. 3.a), contribuisce alla FA 4B con 55 milioni di euro, di cui 30 sono stati resi disponibili con un bando nel 2017 e 10 attraverso il "Pacchetto giovani". Del primo è disponibile la graduatoria definitiva che riporta 306 domande ammissibili, di cui sono in corso le istruttorie. Mentre per il secondo le domande di sostegno ammissibili in graduatoria definitiva (cfr Sottomisura 6.1 FA2B) sono state 169 per un importo richiesto di circa 2,2 milioni di euro.

L'avanzamento annuale di spesa è modesto, appena il 5%, e derivante, così come la spesa complessiva, quasi esclusivamente da trascinamenti. L'attuazione della sottomisura ha subito un forte rallentamento dovuto anche al contenzioso generato dall'applicazione dei premi ridotti introdotti con la modifica del 2018 all'Allegato 12 del PSR (cfr procedura scritta n.3/2018 del CdS).

Con l'Operazione 10.1.a è stata messa a bando nel 2017 l'intera dotazione di 4 milioni di euro; l'adesione è stata bassa e solo 8 domande su 19 sono state giudicate ammissibili. La spesa certificata è modesta, circa 21 mila euro, quasi per intero realizzati nel 2020, mentre la somma impegnata è di circa 4 milioni.

L'Operazione 10.1.b registra invece il maggiore livello di implementazione della FA con il 97% di raggiungimento del target fissato al 2023, ed anche il maggiore avanzamento annuo. Difatti degli oltre 86 milioni di spesa certificata, 44 sono attribuibili all'esercizio 2020 (+50%). Il bando del 2018, che ha reso disponibili più di un quarto delle risorse finanziarie complessive, ha ricevuto un'adesione molto alta con 2900 domande ammissibili, che ha indotto l'AdG nel 2020 ad estendere la finanziabilità a tutte le aziende ricadenti per intero nelle ZVN (cfr Cap. 3.a).

L'Operazione 10.1.e non è stata ancora attivata; dopo la pubblicazione nel 2017 delle disposizioni attuative

è stato pubblicato un bando successivamente annullato. La spesa certificata, 28,292 milioni di euro, è totalmente attribuita a trascinamenti.

Per quanto riguarda la Sottomisura 16.8 la spesa certificata è ancora nulla. Il bando del 2018, con dotte di 1 milione di euro, ha prodotto nel marzo del 2021 la graduatoria definitiva contenente 18 domande ammissibili per un importo richiesto di circa 1,8 milioni.

### **Focus Area 4C**

Vi contribuiscono le Misure 1, 2 e le Sottomisure 4.4.d, 10.1.c

La dotazione finanziaria, ridotta con la rimodulazione apportata con la versione 8.0 del PSR, è 86.350.379,68 EUR. Sono state messe a bando il 51% delle risorse attraverso 6 avvisi dei quali sono disponibili le graduatorie definitive.

La spesa certificata 53,120 milioni di euro (62% della spesa programmata) per un terzo è attribuibile a trascinamenti. L'avanzamento annuo è circa +18%.

Per la Misura 2 e le Sottomisure 1.2 e 1.3 non sono registrati né spesa né somme impegnate: per lo stato di attuazione si rimanda a quanto detto per la FA 1A.

Dei 71 progetti presentati a valere della Sottomisura 1.1, quattro sono relativi alla FA 4C per un valore di circa 35 mila euro richiesti e 28 impegnati.

Per quanto riguarda l'Operazione 4.4.d la spesa certificata è relativa a soli progetti in trascinamento. Il bando del 2019 ha generato una graduatoria definitiva alla fine del 2020 e le circa 498 domande presentate sono in istruttoria.

L'Operazione 10.1.c ha raggiunto un buon livello di implementazione (75%) con 50,287 milioni spesi di cui 15,448 riferiti all'annualità 2020 e relativi quasi per intero alla programmazione 2014-2020. Il bando del 2017 ha riscosso un notevole interesse. Poiché ai sensi dell'art. 49, paragrafo 2 del Reg.(UE) 1305/13, non era stata prevista l'applicazione di criteri di selezione ma soltanto di priorità in funzione dell'ubicazione dell'azienda all'interno delle Aree Natura 2000 o all'interno delle zone vulnerabili ai nitrati (ZVN), delle circa 1.750 domande ammissibili, le risorse messe a bando avrebbero consentito la finanziabilità di poco più di 500 aziende per circa 10.400 ettari, dunque un valore inferiore all'obiettivo previsto per il 2023. Pertanto, per permettere il raggiungimento degli obiettivi fissati, con la rimodulazione operata con la versione 7 del PSR, la dotazione finanziaria è stata implementata a 67 milioni di euro.

### **Priorità 5**

La dotazione finanziaria della P5, già oggetto di riduzione a seguito di riallocazione della riserva di efficacia, è stata ulteriormente ridotta a 6.217.661 EUR con la rimodulazione della Misura 1 nella versione 8 del PSR (cfr Cap. 3.a).

La spesa certificata al 31.12.20 è stata di 3.187.704,20 EUR (51% della spesa programmata), con un avanzamento annuo del +24%. La spesa è interamente riconducibile alla FA 5E attraverso la Sottomisura

10.1.f.

### **Focus Area 5A e Focus Area 5B**

Vi contribuiscono le Misure 1 e 2.

Come già detto a proposito della FA 1A, le Misure 1 e 2 non registrano spesa al 31.12.20. Per la Sottomisura 1.1 dei 71 progetti presentati due sono relativi alla FA 5A, e i decreti di impegno emessi sono circa 16 mila euro. Nessun progetto è stato presentato a valere sulla FA 5B.

### **Focus Area 5C**

E' attivata oltre che dalle misure trasversali 1 e 2, dalla Sottomisura 16.6.

Per la Sottomisura 1.1 dei 71 progetti presentati uno solo è relativo alla FA 5C per un importo richiesto di circa 9 mila euro: le risorse impegnate sono 7.352 EUR.

La Sottomisura 16.6 è stata attivata nel 2019 con la pubblicazione delle Disposizioni attuative specifiche e del bando. La graduatoria definitiva contiene 7 domande ammissibili per un importo di circa 645.800 EUR. Al 31.12.20 non è stata certificata alcuna spesa, e sono stati emessi decreti di concessione con una somma impegnata di circa 176 mila euro.

### **Focus Area 5D**

Per questa FA non ci sono misure che contribuiscono in maniera diretta al raggiungimento degli obiettivi del PSR, è attivata dall'apporto indiretto della Misura 1 con dotazione di 6.500 EUR, e della Misura 2 con 50.000 EUR. Al 31.12.20 non è stata certificata alcuna spesa o impegno. Sono stati pubblicati 4 bandi: per la Sottomisura 1.1 (dotazione specifica di 75.000 EUR) e per la Sottomisura 1.2 (dotazione di 500.000 EUR riferita a tutte le FA) sono disponibili le graduatorie definitive. Per la Sottomisura 1.3 (dotazione 400 mila euro) e per la Sottomisura 2.1 (dotazione 3 milioni) anch'essi senza attribuzione specifica, sono in corso le istruttorie amministrative.

Per il bando della Sottomisura 1.1 non vi è nessuna domanda a valere sulla FA 5D.

### **Focus Area 5E**

Vi contribuiscono le Misure 1 e 2 e la Sottomisura 10.1.f.

E' l'unica FA della Priorità 5 per la quale si registra un avanzamento finanziario, con una spesa certificata di 3.187.704 EUR (77% del programmato) interamente attribuita alla Sottomisura 10.1.f e alla programmazione 2014-2020. L'avanzamento annuale di spesa è del +36%.



Per lo stato di attuazione delle Misure 1 e 2 si rimanda a quanto detto a proposito della FA 1A.

Per l'Operazione 10.1.fil bando del 2018 ha messo a disposizione quasi per intero la dotazione finanziaria disponibile: la graduatoria definitiva contiene 70 domande ammissibili.

## **Priorità 6**

La Priorità 6, con una dotazione finanziaria di 211.505.285 EUR rappresenta quasi il 10% dell'intero Programma. Il livello di attuazione è modesto, si attesta infatti al 15%, con una spesa di 33,220 milioni di euro e oltre 77 milioni di somme impegnate. L'avanzamento annuale è circa il 4%.

Sono stati pubblicati 13 bandi, tutti con graduatoria definitiva, con il quali sono state messe a disposizione risorse per oltre il 97% della dotazione complessiva.

## **Focus Area 6A**

Vi contribuiscono le Misure 1 e 2 e le Sottomisure 6.2, 6.4.b, 6.4.c, 16.3 e 16.9

La dotazione finanziaria totale, a seguito della rimodulazione operata sulla Misura 1 nella versione 8 del PSR, è stata ridotta di oltre 348 mila euro, solo in parte compensati dall'integrazione di risorse sulla Sottomisura 2.1, e si attesta a 41.949.725,45 EUR.

La spesa pubblica certificata al 31.12.20 è di 3,164 milioni di euro di cui due terzi realizzati nel corso del 2020 grazie al contributo della Sottomisura 6.2.

Sono stati pubblicati 10 bandi attraverso i quali sono state mobilitate tutte le risorse della FA. Le graduatorie definitive sono state tutte approvate, e sono iniziate le emissioni dei decreti di concessione: le somme impegnate sono 10,145 milioni di euro.

Come già detto a proposito della FA 1A, le Misure 1 e 2 non registrano spesa al 31.12.20. Per la Sottomisura 1.1 dei 71 progetti presentati sei sono relativi alla FA 6A, per un importo richiesto di circa 200 mila euro, e con risorse impegnate per oltre 163 mila.

Anche per la Sottomisura 6.4.c non si registra spesa: la graduatoria definitiva del bando del 2017 è stata approvata a giugno del 2020 e le domande ammissibili sono in fase di istruttoria.

Per la Sottomisura 6.2 la spesa è iniziata decorrere a partire dal 2020: per il bando emesso nel 2017, con graduatoria definitiva del 2019, sono stati effettuati pagamenti a favore di 84 beneficiari per oltre 1 milione di euro ed impegnate risorse per 3,110 milioni.

Per l'Operazione 6.4.b l'avanzamento finanziario è quasi del 25% con un buon incremento annuo. I pagamenti, per 2,233 milioni di euro, sono riferibili per il 57% a trascinamenti e la rimanente parte a progetti inclusi nella graduatoria definitiva del bando pubblicato nel 2019.

Per le Sottomisure 16.3 e 16.9 non vi è spesa; sono state interamente messe a bando le risorse finanziarie disponibili, con avvisi pubblicati nel 2017 e 2019: gli elenchi definitivi contengono 27 domande ammissibili ciascuno, per le quali sono iniziate le istruttorie tecnico-amministrative e le emissioni dei decreti di

concessione, con impegni di circa 720 e 881 mila euro rispettivamente.

## **Focus Area 6B**

Vi contribuiscono le Sottomisure 7.1, 7.2, 7.5, 7.6, e la Misura 19. E' l'unica FA per la quale non è previsto il concorso delle misure trasversali 1 e 2.

La dotazione finanziaria totale è di 147.350.000EUR. L'avanzamento finanziario si attesta al 16% con 24,057 milioni di euro spesi (di cui circa un quarto nel solo 2020) e costituisce il contributo maggiore all'avanzamento della P6. I trascinamenti incidono in maniera trascurabile (<3%).

La disponibilità finanziaria è stata per quasi la totalità messa a bando attraverso 6 avvisi che vedono tutti approvate le graduatorie definitive.

Le somme impegnate sono circa 51 milioni di euro, per la metà riferiti alla Sottomisura 19.4 per il sostegno ai costi di gestione e animazione dei GAL.

L'attuazione della Sottomisura 7.1 è ancora in fase di avvio, nel 2017 sono state pubblicate le Disposizioni attuative specifiche e nel 2020 è stata introdotta una seconda tipologia di intervento, la 7.1.2 (cfr Cap. 3.a), rivolta al sostegno all'aggiornamento dei Piani di tutela anche delle aree ricadenti nei siti Natura 2000 e in altre aree ad alto valore naturalistico. Con la modifica apportata con la versione 8 del PSR, è stata avviata la fase di predisposizione dei criteri di selezione per la successiva emanazione di un bando.

Per la Sottomisura 7.2 l'avanzamento finanziario si attesta al 39% del programmato e per oltre la metà è stato conseguito nel corso del 2020. Lo stesso andamento di registra per la Sottomisura 7.6. Per entrambe sono stati assunti impegni per quasi la totalità della dotazione finanziaria.

La Sottomisura 7.5 ha iniziato a registrare spesa a partire dal 2020: del bando pubblicato nel 2017, la graduatoria definitiva è stata approvata nel 2019. Delle 70 domande ammissibili sono iniziate le istruttorie e le emissioni dei primi pagamenti e dei decreti di concessione: a fronte di una spesa del 11% del programmato, gli impegni assunti rappresentano la metà delle risorse disponibili.

## Misura 19 Sostegno allo sviluppo locale LEADER

La Regione Siciliana attua lo Sviluppo Locale di Tipo Partecipativo o Community Led Local Development (CLLD) in modalità multifondo coinvolgendo il FEASR ed il FESR.

La Misura prevede l'attivazione delle seguenti quattro Sottomisure: 19.1 –“Sostegno preparatorio”; 19.2 – “Sostegno all'esecuzione degli interventi nell'ambito della strategia di sviluppo locale di tipo partecipativo”; 19.3 - “Preparazione e realizzazione delle attività di cooperazione del gruppo di azione locale”; 19.4 – “Sostegno per i costi di gestione e animazione”

La dotazione finanziaria complessiva di misura è 122.650.000 EUR e al 31 dicembre 2020 l'avanzamento finanziario è ancora piuttosto basso, circa il 13%. Nel 2018 sono iniziate le liquidazioni dei pagamenti, a valere sulla Sottomisura 19.1, relativi ai 23 partenariati ammessi al finanziamento, generando una spesa di circa 289 mila euro. Dopo l'emanazione dei decreti di concessione, l'AdG ha stipulato con i GAL ammessi le convenzioni con le quali sono designati organismi intermedi per la realizzazione dei Piani di azione

(PAL).

La fase di sostegno all'esecuzione dei progetti e all'animazione, attraverso le Sottomisure 19.2 e 19.4, si è attuata, dopo l'approvazione delle Strategie di Sviluppo locale presentate dai GAL, con incontri bilaterali tra l'amministrazione regionale e ciascun GAL per la definizione di ciascun PAL.

Nel 2018 sono state approvate le Linee guida per esaltare il valore aggiunto dello strumento CLLD. Le Linee guida hanno individuato le specificità che i GAL possono utilizzare nell'attuazione dei loro PAL e hanno definito alcune tipologie d'azione e, per ciascuna di esse, gli ambiti d'intervento specifici delle azioni GAL rispetto alle misure/sottomisure/operazioni del PSR a regia regionale.

Il valore aggiunto dell'approccio LEADER si sostanzia anche con la possibilità data ai GAL di scegliere autonomamente le misure da attivare sia nell'ambito del PSR che derivanti da altri strumenti. Inoltre, è esaltato dalla facoltà dei GAL di modificare i criteri di ammissibilità per la selezione delle operazioni da finanziare nell'ambito dei propri PAL, introducendo uno o più principi di selezione specifici dello strumento CLLD. Soprattutto per le misure che prevedono investimenti a favore delle imprese, i criteri possono essere adattati in base agli aspetti specifici del territorio interessato ma sempre definiti in modo tale da consentire di valutare la pertinenza e il contributo delle proposte in relazione alla strategia del PSR.

Per i PAL approvati, tra il 2018 e il 2020 sono stati emessi i decreti di stanziamento per un totale di circa 93,281 milioni di euro a valere sulla Sottomisura 19.2 e i decreti di finanziamento per 21,330 milioni sulla Sottomisura 19.4.

Le azioni dei PAL possono essere declinate in due modalità: con attuazione diretta da parte del GAL ("a regia GAL"); oppure con attuazione da parte di soggetti diversi dal GAL ("a bando").

Le azioni "a regia GAL" si differenziano fondamentalmente dalle azioni a bando, in quanto i relativi progetti operativi sono approvati dall'AdG e gestiti direttamente dai GAL. Per tali azioni è stato predisposto il bando per la presentazione da parte dei GAL dei relativi Progetti operativi a partire da aprile 2019.

Per le azioni "a bando" è stata autorizzata la pubblicazione dei bandi a partire dal mese di luglio 2019 a valere sulle sottomisure/operazioni afferenti l'attuazione del SSLTP. I 23 GAL hanno pubblicato 115 avvisi (89 nel 2020) mettendo a disposizione risorse per oltre 68,7 milioni di euro (Grafico 3).

Tra i 10 ambiti tematici indicati dal PSR, le azioni intraprese dai GAL si concentrano nell'ambito del "Turismo sostenibile" e dello "Sviluppo e innovazione delle filiere e dei sistemi produttivi locali", seguono per interesse "Inclusione sociale" e la "Valorizzazione dei beni culturali"

Nel Grafico 4 sono riportate le sottomisure afferenti i bandi emessi dai GAL.

## **Focus Area 6C**

Vi contribuiscono le Misure 1 e la Sottomisura 7.3. La Misura 2 è stata introdotta con la rimodulazione interna alla Sottomisura 2.1 nella versione 8 del PSR (cfr Cap. 3.a)

L'avanzamento di spesa è fermo al 27%, non essendo stati registrati pagamenti nel corso del 2020, e sono totalmente riconducibili alla Sottomisura 7.3.

Gli investimenti a sostegno della banda larga sono realizzati nell'ambito dell'”Accordo di programma” tra Regione Sicilia e MISE. In base al Piano Tecnico redatto nel 2017 è stato emesso un bando pubblico per la realizzazione degli interventi di infrastrutturazione per la posa della fibra ottica in 22 Comuni della Sicilia, aggiudicato a Open Fiber con un impegno economico di circa 13.223.263 EUR su 21,9 milioni di dotazione complessiva. A dicembre 2018 è stato emesso il decreto di concessione ed erogato al MiSE l'anticipo di 5.998.750,02 EUR.

Nel 2020 è stato aggiornato il Piano Tecnico (cfr Cap. 3.a) che incide sulle risorse impegnate per la quota relativa all'IVA. Infatti, nell'ipotesi di non ammissibilità dell'accise sui fondi europei, il fondo FSC interviene a copertura generando una economia di 1.225.763 EUR. Queste risorse si aggiungono alle somme non utilizzate della dotazione della sottomisura pari a circa 8.600.000 EUR e potranno essere utilizzate per programmare ulteriori interventi (es. copertura di aree non coperte o difficilmente raggiungibili come le “case sparse”).

In relazione allo stato di avanzamento dei lavori, al 31.12.20 risulta raggiunta una popolazione di 24.312 abitanti e 8336 Unità Immobiliari sulle 38085 previste dal Piano Tecnico.

**Grafico 1 - Livello di realizzazione finanziaria per Priorità**

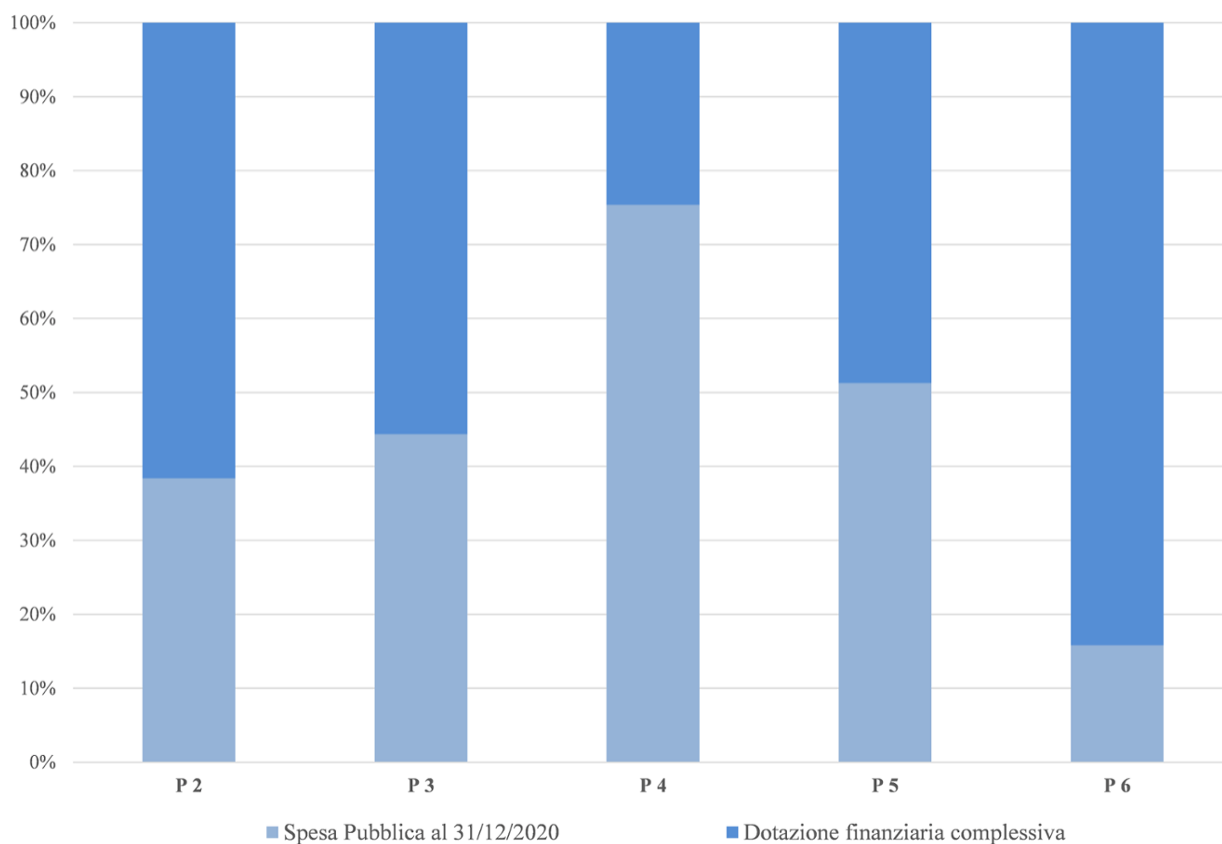


Fig. 1

## Grafico 2 Avanzamento complessivo del Programma

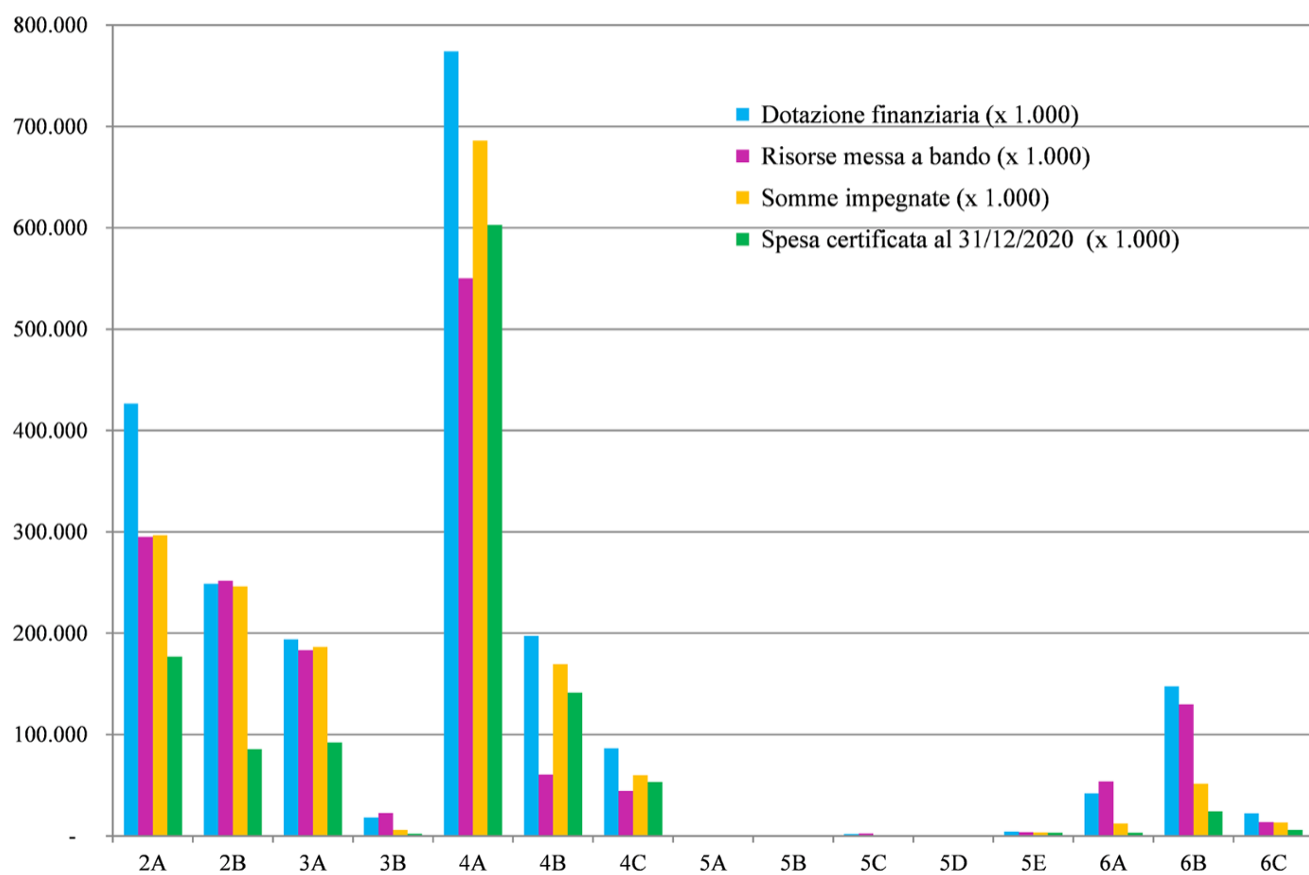


Fig. 2

### Grafico 3 - GAL: bandi emessi

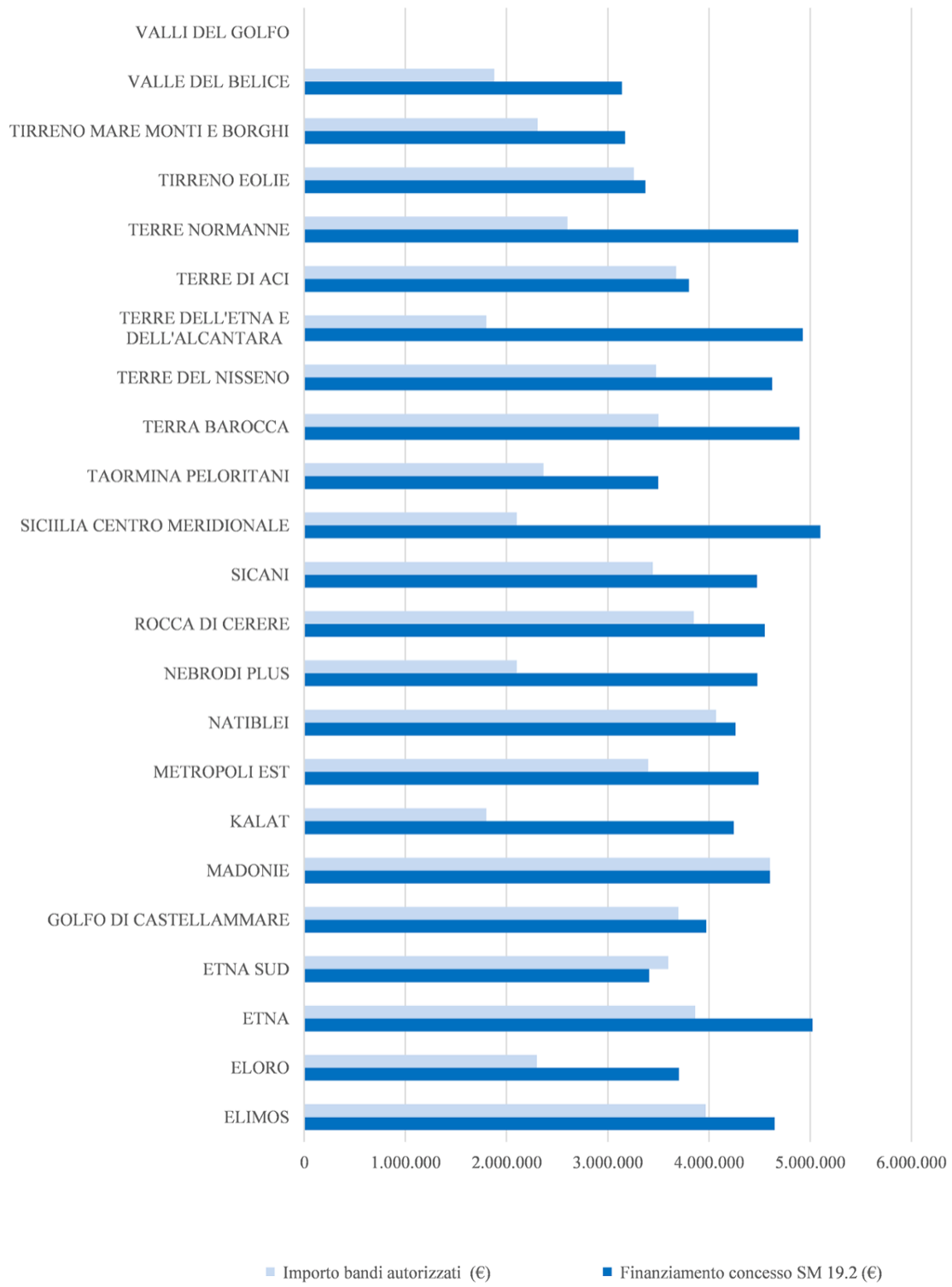


Fig. 3

**Grafico 4 - Azioni attivate dai GAL**

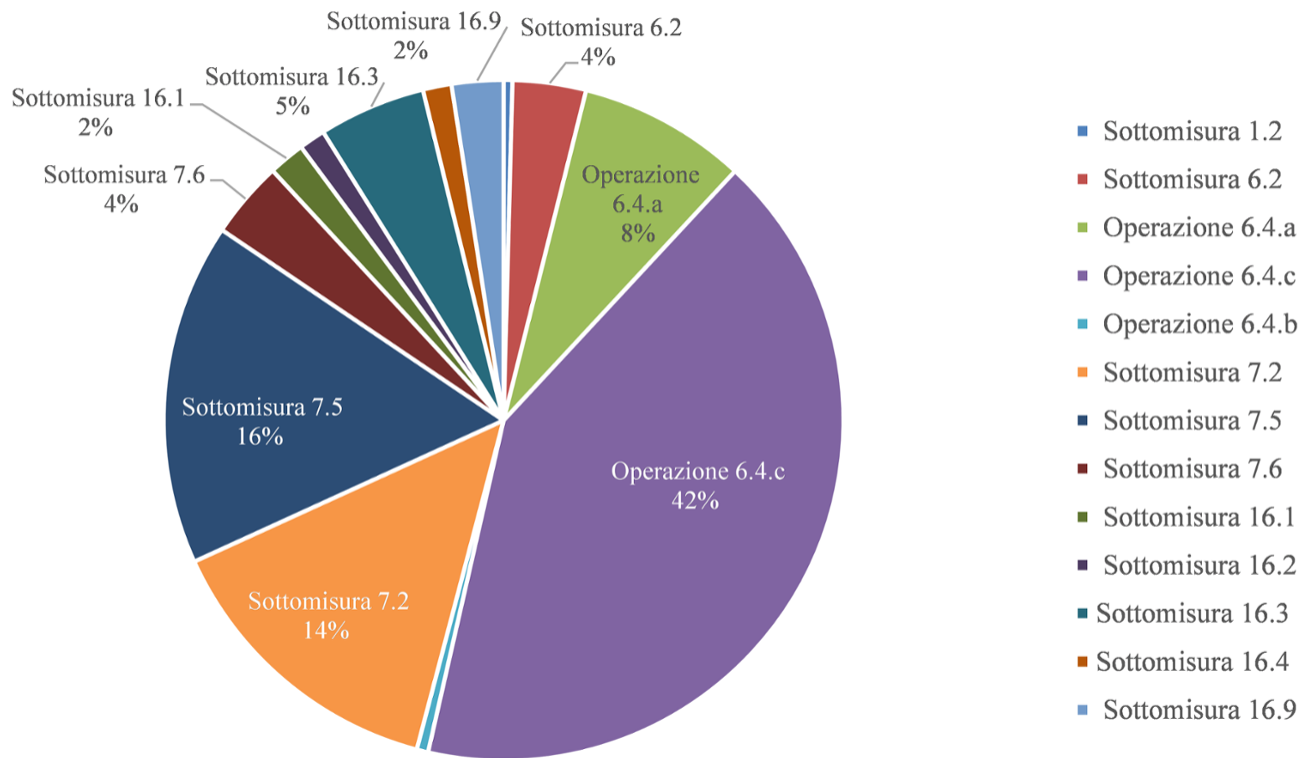


Fig. 4

**Tab. 1.1 - Bandi emessi e risorse impegnate al 31 dicembre 2020 - Priorità 2**

Focus Area	Misura	Dotazione finanziaria	Risorse messa a bando	N. bandi	risorse bandite/dot finaz.	in graduatoria provvisoria		in graduatoria definitiva		Note
						N.	Contributo richiesto/ importo ammesso al finanziamento	N.	Contributo richiesto/ importo ammesso al finanziamento	
2A	1.1	1.349.243,90 €	1.180.000,00 €	1				16	1.254.457,83 €	
	1.2	278.000,00 €	231.666,67 €	1				2	137.500,00 €	Bando senza attribuzione specifica.
	1.3	200.000,00 €	200.000,00 €	1						bando aperto attribuzione tutte FA escluso 6B
	2.1	525.000,00 €	525.000,00 €	1						bando chiuso attribuzione tutte FA escluso 6B
	4.1	264.000.000,00 €	140.000.000,00 €	2				690	444.022.423,71 €	bando 2020 aperto
	4.3	80.000.000,00 €	76.000.000,00 €	2				270	181.959.725,44 €	
	6.4.a	75.000.000,00 €	70.000.000,00 €	3				649	131.455.531,53 €	bando 2020 agr. Soc aperto
	8.6	200.000,00 €	2.000.000,00 €	1				0	- €	nessun ammissibile
21.1	5.000.000,00 €	5.000.000,00 €	1				548	3.548.299,24 €	bando 2020	
<b>Totale</b>		<b>426.552.243,90 €</b>	<b>295.136.666,67 €</b>	<b>13</b>	<b>69%</b>			<b>1627</b>	<b>758.829.638,51 €</b>	
2B	1.1	2.287.066,99 €	965.247,94 €	1				27	3.870.207,74 €	
	1.2	100.000,00 €	83.333,33 €	*				2	137.500,00 €	vedi FA 2A
	1.3	150.000,00 €	150.000,00 €	*					- €	vedi FA 2A
	2.1	525.000,00 €	525.000,00 €	*					- €	vedi FA 2A
	4.1	160.000.000,00 €	160.000.000,00 €	1				2049	345.221.733,92 €	attivazione interventi previsti da sm 6.1 - "pacchetto giovani"
	6.1	65.000.000,00 €	65.000.000,00 €	2				2536	142.442.536,00 €	
	6.4.a	20.661.157,02 €	25.000.000,00 €	1				837	121.247.310,86 €	attivazione interventi previsti da sm 6.1 - "pacchetto giovani"
<b>Totale</b>		<b>248.723.224,01 €</b>	<b>251.723.581,27 €</b>	<b>8</b>	<b>101%</b>			<b>5451</b>	<b>612.919.288,52 €</b>	
<b>Totale Priorità 2</b>		<b>675.275.467,91 €</b>	<b>546.860.247,94 €</b>	<b>21</b>	<b>81%</b>					

**Tab. 1.1 - Bandi emessi e risorse impegnate al 31 dicembre 2020 - Priorità 3**

Focus Area	Misura	Dotazione finanziaria	Risorse messa a bando	N. bandi	risorse bandite/dot finaz.	in graduatoria provvisoria		in graduatoria definitiva		Note
						N.	Contributo richiesto/ importo ammesso al finanziamento	N.	Contributo richiesto/ importo ammesso al finanziamento	
3A	1.1	128.632,30 €	50.000,00 €	1				7	128.632,30 €	
	1.2	78.000,00 €	65.000,00 €	*				2	137.500,00 €	vedi FA 2A
	1.3	5.000,00 €	5.000,00 €	*					- €	vedi FA 2A
	2.1	315.000,00 €	315.000,00 €	*					- €	vedi FA 2A
	3.1	900.000,00 €	3.800.000,00 €	2				86	266.863,48 €	
	3.2	9.000.000,00 €	8.000.000,00 €	1				51	8.426.386,48 €	
	4.2	148.000.000,00 €	140.000.000,00 €	1				133	179.684.956,47 €	
	6.4c	2.540.958,00 €	- €							l bando solo x trascinalenti
	16.1	27.000.000,00 €	25.000.000,00 €	1				114	57.461.893,58 €	
16.2	4.000.000,00 €	4.000.000,00 €	1				36	17.439.738,01 €		
16.4	2.000.000,00 €	2.000.000,00 €	1				18	1.753.217,71 €		
<b>Totale</b>		<b>193.967.590,30 €</b>	<b>183.235.000,00 €</b>	<b>11</b>	<b>94%</b>			<b>447</b>	<b>265.299.188,03 €</b>	
3B	1.1	26.930,72 €	50.000,00 €	1				3	29.930,72 €	
	1.2	10.000,00 €	8.333,33 €	*						vedi FA 2A
	1.3	5.000,00 €	5.000,00 €	*					- €	vedi FA 2A
	2.1	80.000,00 €	80.000,00 €	*					- €	vedi FA 2A
	5.1	667.571,12 €	5.000.000,00 €	1				2	800.397,00 €	
	5.2	17.500.000,00 €	17.500.000,00 €	2				55	5.525.722,87 €	bando 2020 aperto
<b>Totale</b>		<b>18.289.501,84 €</b>	<b>22.643.333,33 €</b>	<b>7</b>	<b>124%</b>			<b>60</b>	<b>6.356.050,59 €</b>	
<b>Totale Priorità 3</b>		<b>212.257.092,14 €</b>	<b>205.878.333,33 €</b>	<b>18</b>	<b>97%</b>					

Fig. 5



**Tab. 1.1 - Bandi emessi e risorse impegnate al 31 dicembre 2020 - Priorità 4**

Focus Area	Misura	Dotazione finanziaria	Risorse messa a bando	N. bandi	risorse bandite/dot. finaz.	in graduatoria provvisoria		in graduatoria definitiva		Note
						N.	Contributo richiesto/ importo ammesso al finanziamento	N.	Contributo richiesto/ importo ammesso al finanziamento	
4A	1.1	295.163,46 €	250.000,00 €	1				7	295.163,46 €	
	1.2	10.000,00 €	8.333,33 €	*						vedi FA 2A
	1.3	5.000,00 €	5.000,00 €	*						vedi FA 2A
	2.1	300.000,00 €	300.000,00 €	*						vedi FA 2A
	4.4a	4.500.000,00 €	1.500.000,00 €	1				6	662.357,40 €	
	4.4b	4.500.000,00 €	2.454.000,00 €	1				355	16.433.384,19 €	
	4.4c	15.000.000,00 €	5.000.000,00 €	1				217	32.368.542,60 €	
	8.3	45.150.000,00 €	75.000.000,00 €	2		207	144.732.143,63 €	6	2.176.849,50 €	
	8.4	3.493.547,00 €	13.000.000,00 €	2		2	499.045,67 €	3	749.045,67 €	
	8.5	22.900.000,00 €	55.000.000,00 €	1				117	22.712.664,14 €	
	10.1.d	22.000.000,00 €	5.000.000,00 €	1				32	35.218,10 €	
	10.1.g	15.600.000,00 €	5.000.000,00 €	1				507	3.444.063,40 €	
	10.1.h	200.000,00 €	200.000,00 €	1				21	21.743,00 €	
	10.2.a	5.500.000,00 €	6.000.000,00 €	1				8	1.923.102,58 €	
	10.2.b	5.000.000,24 €	- €	0				6	4.448.855,67 €	
	11.1	50.000.000,00 €	60.000.000,00 €	2				1728	14.015.403,78 €	
	11.2	401.100.000,00 €	195.000.000,00 €	2				3211	35.486.734,00 €	bando 2019 in istruttoria
12.1	42.000.000,00 €	40.000.000,00 €	2				3548	44.572.914,04 €		
13.1	109.933.000,00 €	75.400.000,00 €	4				16404	43.011.409,83 €		
13.2	20.000.000,00 €	6.000.000,00 €	2				8329	6.911.730,61 €		
13.3	2.467.000,00 €	920.000,00 €	4				36	99.300,98 €		
15.2	4.000.000,00 €	4.000.000,00 €	1				6	4.000.000,00 €		
<b>Totale</b>		<b>773.953.710,70 €</b>	<b>550.037.333,33 €</b>	<b>33</b>	<b>71%</b>	<b>209</b>		<b>34547</b>	<b>233.368.482,95 €</b>	
4B	1.1	110.196,42 €	50.000,00 €	1				8	110.196,42 €	
	1.2	10.000,00 €	8.333,33 €	*						vedi FA 2A
	1.3	5.000,00 €	5.000,00 €	*					- €	vedi FA 2A
	2.1	300.000,00 €	300.000,00 €	*					- €	vedi FA 2A
	8.1	55.000.000,00 €	30.000.000,00 €	2				475	33.261.882,30 €	incluso interventi previsti da sm 6.1 - "pacchetto giovani"
	10.1.a	4.000.000,00 €	4.000.000,00 €	1				8	70.214,64 €	
	10.1.b	88.000.000,00 €	25.000.000,00 €	1				985	8.728.698,94 €	
	10.1.e	49.000.000,00 €	- €	0					- €	
16.8	1.000.000,00 €	1.000.000,00 €	1				18	1.223.274,31 €		
<b>Totale</b>		<b>197.425.196,42 €</b>	<b>60.363.333,33 €</b>	<b>9</b>	<b>31%</b>			<b>1494</b>	<b>43.394.266,61 €</b>	
4C	1.1	35.378,80 €	50.000,00 €	1				4	35.378,80 €	
	1.2	10.000,00 €	8.333,33 €	*						vedi FA 2A
	1.3	5.000,00 €	5.000,00 €	*					- €	
	2.1	300.000,00 €	300.000,00 €	*					- €	
	4.4d	19.000.000,00 €	9.000.000,00 €	1				3201	37.228.484,63 €	
10.1.c	67.000.000,88 €	35.000.000,00 €	1				1747	10.601.032,51 €		
<b>Totale</b>		<b>86.350.379,68 €</b>	<b>44.363.333,33 €</b>	<b>6</b>	<b>51%</b>			<b>4952</b>	<b>47.864.895,94 €</b>	
<b>Totale Priorità 4</b>		<b>1.057.729.286,80 €</b>	<b>654.763.999,99 €</b>	<b>48</b>	<b>62%</b>					

Fig. 6

**Tab. 1.1 - Bandi emessi e risorse impegnate al 31 dicembre 2020 - Priorità 5**

Focus Area	Misura	Dotazione finanziaria	Risorse messa a bando	N. bandi	risorse bandite/dot. finaz.	in graduatoria provvisoria		in graduatoria definitiva		Note
						N.	Contributo richiesto/ importo ammesso al finanziamento	N.	Contributo richiesto/ importo ammesso al finanziamento	
5A	1.1	19.824,64 €	50.000,00 €	1				2	19.824,64 €	
	1.2	4.000,00 €	3.333,34 €	*						vedi FA 2A
	1.3	5.000,00 €	5.000,00 €	*						vedi FA 2A
	2.1	50.000,00 €	50.000,00 €	*						vedi FA 2A
<b>Totale</b>		<b>78.824,64 €</b>	<b>108.333,34 €</b>	<b>4</b>	<b>137%</b>			<b>2</b>	<b>19.824,64 €</b>	
5B	1.1	- €	50.000,00 €	*						
	1.2	4.000,00 €	3.333,34 €	*						vedi FA 2A
	1.3	5.000,00 €	5.000,00 €	*						vedi FA 2A
	2.1	25.000,00 €	25.000,00 €	*						vedi FA 2A
<b>Totale</b>		<b>34.000,00 €</b>	<b>83.333,34 €</b>	<b>4</b>	<b>245%</b>				<b>- €</b>	
5C	1.1	9.140,00 €	50.000,00 €	1				1	9.140,00 €	
	1.2	4.000,00 €	3.333,34 €	*						
	1.3	2.500,00 €	4.000,00 €	*						vedi FA 2A
	2.1	50.000,00 €	2.500,00 €	*						vedi FA 2A
	<b>16.6</b>	<b>1.857.922,76 €</b>	<b>2.300.000,00 €</b>	<b>1</b>				<b>7</b>	<b>645.863,03 €</b>	
<b>Totale</b>		<b>1.923.562,76 €</b>	<b>2.359.833,34 €</b>	<b>5</b>	<b>123%</b>			<b>8</b>	<b>655.003,03 €</b>	
5D	1.1	- €	75.000,00 €	1						
	1.2	4.000,00 €	3.333,34 €	*						vedi FA 2A
	1.3	2.500,00 €	2.500,00 €	*						vedi FA 2A
	2.1	50.000,00 €	50.000,00 €	*						vedi FA 2A
<b>Totale</b>		<b>56.500,00 €</b>	<b>130.833,34 €</b>	<b>4</b>	<b>232%</b>				<b>- €</b>	
5E	1.1	65.773,60 €	100.000,00 €	1				4	65.773,60 €	
	1.2	4.000,00 €	3.333,34 €	*						vedi FA 2A
	1.3	5.000,00 €	5.000,00 €	*						vedi FA 2A
	2.1	50.000,00 €	50.000,00 €	*						vedi FA 2A
	<b>10.1.f</b>	<b>4.000.000,00 €</b>	<b>3.500.000,00 €</b>	<b>1</b>				<b>70</b>	<b>863.752,35 €</b>	
<b>Totale</b>		<b>4.124.773,60 €</b>	<b>3.658.333,34 €</b>	<b>5</b>	<b>89%</b>			<b>74</b>	<b>929.525,95 €</b>	
<b>Totale Priorità 5</b>		<b>6.217.661,00 €</b>	<b>6.340.666,70 €</b>	<b>22</b>	<b>102%</b>					

**Tab. 1.1 - Bandi emessi e risorse impegnate al 31 dicembre 2020 - Priorità 6**

Focus Area	Misura	Dotazione finanziaria	Risorse messa a bando	N. bandi	risorse bandite/dot. finaz.	in graduatoria provvisoria		in graduatoria definitiva		Note
						N.	Contributo richiesto/ importo ammesso al finanziamento	N.	Contributo richiesto/ importo ammesso al finanziamento	
6A	1.1	203.589,08 €	214.876,03 €	1				6	203.589,08 €	
	1.2	80.000,00 €	66.666,67 €	*				2	137.500,00 €	vedi FA 2A
	1.3	2.500,00 €	2.500,00 €	*					- €	vedi FA 2A
	2.1	300.000,00 €	300.000,00 €	*					- €	vedi FA 2A
	<b>6.2</b>	<b>8.000.000,00 €</b>	<b>20.000.000,00 €</b>	<b>1</b>				<b>404</b>	<b>8.075.934,67 €</b>	
	<b>6.4.b</b>	<b>8.663.636,37 €</b>	<b>8.335.000,00 €</b>	<b>1</b>				<b>57</b>	<b>9.199.740,45 €</b>	
	<b>6.4.c</b>	<b>20.000.000,00 €</b>	<b>20.000.000,00 €</b>	<b>1</b>				<b>1014</b>	<b>182.603.234,05 €</b>	
	<b>16.3</b>	<b>2.500.000,00 €</b>	<b>2.500.000,00 €</b>	<b>1</b>				<b>27</b>	<b>2.553.141,87 €</b>	
	<b>16.9</b>	<b>2.200.000,00 €</b>	<b>2.200.000,00 €</b>	<b>1</b>				<b>27</b>	<b>2.681.795,78 €</b>	
<b>Totale</b>		<b>41.949.725,45 €</b>	<b>53.619.042,70 €</b>	<b>9</b>	<b>128%</b>			<b>1537</b>	<b>205.454.935,90 €</b>	
6B	7.1	1.000.000,00 €								
	7.2	11.600.000,00 €	7.100.000,00 €	1				53	35.742.550,48 €	
	7.5	8.000.000,00 €	4.000.000,00 €	1				70	13.747.000,00 €	
	7.6	4.100.000,00 €	4.000.000,00 €	1				12	5.103.227,04 €	
	19.1	300.000,00 €	300.000,00 €	1				21	289.410,20 €	
	19.2	93.700.000,00 €	93.700.000,00 €	1				22	537.444,66 €	
	19.3	7.990.000,00 €							- €	
19.4	20.660.000,00 €	20.660.000,00 €	1				22	13.458.768,21 €		
<b>Totale</b>		<b>147.350.000,00 €</b>	<b>129.760.000,00 €</b>	<b>6</b>	<b>8806%</b>	<b>0</b>		<b>200</b>	<b>68.878.400,59 €</b>	
6C	1.1	169.060,09 €	214.876,03 €	1				5	169.060,10 €	
	1.2	4.000,00 €	3.333,34 €	*						vedi FA 2A
	1.3	2.500,00 €	2.500,00 €	*						vedi FA 2A
	2.1	130.000,00 €	130.000,00 €	*						vedi FA 2A
	7.3	21.900.000,00 €	13.223.263,00 €	1				22	11.997.500,00 €	
<b>Totale</b>		<b>22.205.560,09 €</b>	<b>13.573.972,37 €</b>	<b>2</b>	<b>6113%</b>	<b>0</b>		<b>27</b>	<b>12.166.560,10 €</b>	
<b>Totale Priorità 6</b>		<b>211.505.285,54 €</b>	<b>196.953.015,07 €</b>	<b>17</b>	<b>93%</b>					
<b>Totale Programma (esclusa M20)</b>		<b>2.162.984.793,39 €</b>	<b>1.610.796.263,03 €</b>	<b>80</b>	<b>74%</b>	<b>209</b>		<b>50.426</b>	<b>2.256.136.061,36 €</b>	
<b>Annualità 2020</b>			<b>101.400.000,00 €</b>	<b>10</b>		<b>di cui 4 aperti + 5 in istruttoria</b>				

Fig. 7

**Tab. 1.2 - Avanzamento finanziario per Focus Area al 31 dicembre 2020**

Focus Area	Sotto misura	Dotazione finanziaria		Spesa Pubblica		Livello di realizzazione	Spesa pubblica annuale	Avanzamento annuale
		Spesa Pubblica	Quota FEASR	Spesa Pubblica	Quota FEASR			
2A	1.1	1.349.243,90 €	816.292,56 €	- €	- €	-	- €	-
	1.2	278.000,00 €	168.190,00 €	- €	- €	-	- €	-
	1.3	200.000,00 €	121.000,00 €	- €	- €	-	- €	-
	2.1	525.000,00 €	317.625,00 €	- €	- €	-	- €	-
	4.1	264.000.000,00 €	159.720.000,00 €	134.313.846,26 €	81.259.876,99 €	50,9%	27.196.444,22 €	10,3%
	4.3	80.000.000,00 €	48.400.000,00 €	20.544.207,19 €	12.429.245,35 €	25,7%	8.294.003,62 €	10,4%
	6.4.a	75.000.000,00 €	45.375.000,00 €	18.622.308,02 €	11.266.496,35 €	24,8%	13.506.925,39 €	18,0%
	8.6	200.000,00 €	121.000,00 €	184.201,72 €	111.442,04 €	92,1%	- €	-
	21.1	5.000.000,00 €	3.025.000,00 €	3.358.027,12 €	2.031.606,41 €	67,2%	3.358.027,12 €	67,2%
			426.552.243,90 €	258.064.107,56 €	177.022.590,31 €	105.067.060,73 €	41,5%	52.355.400,35 €
2B	1.1	2.287.066,99 €	1.383.675,53 €	- €	- €	-	- €	-
	1.2	100.000,00 €	60.500,00 €	- €	- €	-	- €	-
	1.3	150.000,00 €	90.750,00 €	- €	- €	-	- €	-
	2.1	525.000,00 €	317.625,00 €	15.960,00 €	9.655,80 €	3,0%	- €	-
	4.1	160.000.000,00 €	96.800.000,00 €	46.420.502,96 €	28.084.404,29 €	29,0%	16.946.063,87 €	10,6%
	6.1	65.000.000,00 €	39.325.000,00 €	31.758.303,82 €	19.213.773,81 €	48,9%	9.729.505,57 €	15,0%
	6.4.a	20.661.157,02 €	12.500.000,00 €	7.333.819,10 €	4.436.960,56 €	35,5%	3.469.721,30 €	16,8%
			248.723.224,01 €	150.477.550,53 €	85.528.585,88 €	51.744.794,46 €	34,4%	30.145.290,74 €

Fig. 8

**Tab. 1.2 - Avanzamento finanziario per Focus Area al 31 dicembre 2020**

Focus Area	Sotto misura	Dotazione finanziaria		Spesa Pubblica		Livello di realizzazione	Spesa pubblica annuale	Avanzamento annuale
		Spesa Pubblica	Quota FEASR	Spesa Pubblica	Quota FEASR			
3A	1.1	128.632,30 €	77.822,54 €	- €	- €	-	- €	-
	1.2	78.000,00 €	47.190,00 €	- €	- €	-	- €	-
	1.3	5.000,00 €	3.025,00 €	- €	- €	-	- €	-
	2.1	315.000,00 €	190.575,00 €	- €	- €	-	- €	-
	3.1	900.000,00 €	544.500,00 €	81.455,77 €	49.280,74 €	9,05%	12.250,72 €	1,4%
	3.2	9.000.000,00 €	5.445.000,00 €	6.687.853,16 €	4.046.151,16 €	74,31%	2.486.213,33 €	27,6%
	4.2	148.000.000,00 €	89.540.000,00 €	81.525.748,63 €	49.323.077,92 €	55,08%	23.542.571,94 €	15,9%
	6.4.C	2.540.958,00 €	1.537.279,59 €	2.480.061,80 €	1.500.437,39 €	97,60%	-4.877,74 €	-0,2%
	16.1	27.000.000,00 €	16.335.000,00 €	1.242.653,50 €	751.805,37 €	4,60%	1.242.653,50 €	4,6%
	16.2	4.000.000,00 €	2.420.000,00 €	- €	- €	-	- €	-
	16.4	2.000.000,00 €	1.210.000,00 €	- €	- €	-	- €	-
		193.967.590,30 €	117.350.392,13 €	92.017.772,86 €	55.670.752,58 €	47,44%	27.278.811,75 €	14,1%
3B	1.1	26.930,72 €	16.293,09 €	- €	- €	-	- €	-
	1.2	10.000,00 €	6.050,00 €	- €	- €	-	- €	-
	1.3	5.000,00 €	3.025,00 €	- €	- €	-	- €	-
	2.1	80.000,00 €	48.400,00 €	- €	- €	-	- €	-
	5.1	667.571,12 €	403.880,53 €	268.993,87 €	162.741,29 €	40,29%	268.993,87 €	40,3%
	5.2	17.500.000,00 €	10.587.500,00 €	1.849.615,07 €	1.119.017,12 €	10,57%	1.646.742,16 €	9,4%
			18.289.501,84 €	11.065.148,61 €	2.118.608,94 €	1.281.758,41 €	11,58%	1.915.736,03 €

Fig. 9

**Tab. 1.2 - Avanzamento finanziario per Focus Area al 31 dicembre 2020**

Focus Area	Sotto misura	Dotazione finanziaria		Spesa Pubblica		Livello di realizzazione	Spesa pubblica annuale	Avanzamento annuale
		Spesa Pubblica	Quota FEASR	Spesa Pubblica	Quota FEASR			
4A	1.1	295.163,46 €	178.573,89 €	- €	- €	-	- €	-
	1.2	10.000,00 €	6.050,00 €	- €	- €	-	- €	-
	1.3	5.000,00 €	3.025,00 €	- €	- €	-	- €	-
	2.1	300.000,00 €	181.500,00 €	- €	- €	-	- €	-
	4.4.a	4.500.000,00 €	2.722.500,00 €	- €	- €	-	- €	-
	4.4.b	4.500.000,00 €	2.722.500,00 €	- €	- €	-	- €	-
	4.4.c	15.000.000,00 €	9.075.000,00 €	3.878.886,90 €	2.346.726,57 €	25,86%	-209.126,63 €	-1,4%
	8.3	45.150.000,00 €	27.315.750,00 €	4.180.378,38 €	2.529.128,92 €	9,26%	97.704,17 €	0,2%
	8.4	3.493.547,00 €	2.113.595,94 €	2.091.733,05 €	1.265.498,50 €	59,87%	- €	-
	8.5	22.900.000,00 €	13.854.500,00 €	3.735.652,93 €	2.260.070,02 €	16,31%	250.000,00 €	1,1%
	10.1.d	22.000.000,00 €	13.310.000,00 €	5.241.784,45 €	3.171.279,59 €	23,83%	250.955,66 €	1,1%
	10.1.g	15.600.000,00 €	9.438.000,00 €	10.609.887,46 €	6.418.981,91 €	68,01%	7.726.251,98 €	49,5%
	10.1.h	200.000,00 €	121.000,00 €	17.953,02 €	10.861,58 €	8,98%	17.953,02 €	9,0%
	10.2.a	5.500.000,00 €	3.327.500,00 €	3.735.120,45 €	2.259.747,87 €	67,91%	111.858,50 €	2,0%
	10.2.b	5.000.000,24 €	3.025.000,15 €	- €	- €	-	- €	-
	11.1	50.000.000,00 €	30.250.000,00 €	29.180.121,34 €	17.653.973,41 €	58,36%	1.240.853,90 €	2,5%
	11.2	401.100.000,00 €	242.665.500,00 €	374.070.600,79 €	226.312.713,48 €	93,26%	101.137.360,51 €	25,2%
	12.1	42.000.000,00 €	25.410.000,00 €	38.991.168,79 €	23.589.657,12 €	92,84%	1.801.685,83 €	4,3%
	13.1	109.933.000,00 €	66.509.465,00 €	114.763.407,34 €	69.431.861,44 €	104,39%	24.740.402,05 €	22,5%
	13.2	20.000.000,00 €	12.100.000,00 €	12.128.500,36 €	7.337.742,72 €	60,64%	84.090,25 €	0,4%
13.3	2.467.000,00 €	1.492.535,00 €	131.333,01 €	79.456,47 €	5,32%	- €	-	
15.2	4.000.000,00 €	2.420.000,00 €	- €	- €	-	- €	-	
		773.953.710,70 €	468.241.994,97 €	602.756.528,27 €	364.667.699,60 €	77,88%	137.249.989,24 €	17,73%
4B	1.1	110.196,42 €	66.668,83 €	- €	- €	-	- €	-
	1.2	10.000,00 €	6.050,00 €	- €	- €	-	- €	-
	1.3	5.000,00 €	3.025,00 €	- €	- €	-	- €	-
	2.1	300.000,00 €	181.500,00 €	- €	- €	-	- €	-
	8.1	55.000.000,00 €	33.275.000,00 €	26.871.274,93 €	16.257.121,33 €	48,86%	2.749.670,81 €	5,0%
	10.1.a	4.000.000,00 €	2.420.000,00 €	21.441,31 €	12.971,99 €	0,54%	19.025,24 €	0,5%
	10.1.b	88.000.000,00 €	53.240.000,00 €	86.028.339,59 €	52.047.145,45 €	97,76%	44.004.041,38 €	50,0%
	10.1.e	49.000.000,00 €	29.645.000,00 €	28.292.728,83 €	17.117.100,94 €	57,74%	3.165.416,17 €	6,5%
	16.8	1.000.000,00 €	605.000,00 €	- €	- €	-	- €	-
			197.425.196,42 €	119.442.243,83 €	141.213.784,66 €	85.434.339,72 €	71,53%	49.938.153,60 €
4C	1.1	35.378,80 €	21.404,17 €	- €	- €	-	- €	-
	1.2	10.000,00 €	6.050,00 €	- €	- €	-	- €	-
	1.3	5.000,00 €	3.025,00 €	- €	- €	-	- €	-
	2.1	300.000,00 €	181.500,00 €	- €	- €	-	- €	-
	4.4.d	19.000.000,00 €	11.495.000,00 €	2.833.223,65 €	1.714.100,31 €	14,91%	-152.750,64 €	-0,8%
	10.1.c	67.000.000,88 €	40.535.000,53 €	50.287.408,01 €	30.423.881,85 €	75,06%	15.448.264,17 €	23,1%
			86.350.379,68 €	52.241.979,71 €	53.120.631,66 €	32.137.982,15 €	61,52%	15.295.513,53 €

Fig. 10

**Tab. 1.2 - Avanzamento finanziario per Focus Area al 31 dicembre 2020**

Focus Area	Sotto misura	Dotazione finanziaria		Spesa Pubblica		Livello di realizzazione	Spesa pubblica annuale	Avanzamento annuale
		Spesa Pubblica	Quota FEASR	Spesa Pubblica	Quota FEASR			
5A	1.1	19.824,64 €	11.993,91 €	- €	- €	-	- €	-
	1.2	4.000,00 €	2.420,00 €	- €	- €	-	- €	-
	1.3	5.000,00 €	3.025,00 €	- €	- €	-	- €	-
	2.1	50.000,00 €	30.250,00 €	- €	- €	-	- €	-
		78.824,64 €	47.688,91 €	0,00 €	0,00 €	0%	0,00 €	0,00%
5B	1.1	0,00 €	0,00 €	- €	- €	-	- €	-
	1.2	4.000,00 €	2.420,00 €	- €	- €	-	- €	-
	1.3	5.000,00 €	3.025,00 €	- €	- €	-	- €	-
	2.1	25.000,00 €	15.125,00 €	- €	- €	-	- €	-
		34.000,00 €	20.570,00 €	0,00 €	0,00 €	0%	0,00 €	0,00%
5C	1.1	9.140,00 €	5.529,70 €	- €	- €	-	- €	-
	1.2	4.000,00 €	2.420,00 €	- €	- €	-	- €	-
	1.3	2.500,00 €	1.512,50 €	- €	- €	-	- €	-
	2.1	50.000,00 €	30.250,00 €	- €	- €	-	- €	-
	16.6	1.857.922,76 €	1.124.043,27 €	- €	- €	-	- €	-
		1.923.562,76 €	1.163.755,47 €	0,00 €	0,00 €	0%	0,00 €	0,00%
5D	1.1	0,00 €	0,00 €	- €	- €	-	- €	-
	1.2	4.000,00 €	2.420,00 €	- €	- €	-	- €	-
	1.3	2.500,00 €	1.512,50 €	- €	- €	-	- €	-
	2.1	50.000,00 €	30.250,00 €	- €	- €	-	- €	-
		56.500,00 €	34.182,50 €	0,00 €	0,00 €	0%	0,00 €	0,00%
5E	1.1	65.773,60 €	39.793,03 €	- €	- €	-	- €	-
	1.2	4.000,00 €	2.420,00 €	- €	- €	-	- €	-
	1.3	5.000,00 €	3.025,00 €	- €	- €	-	- €	-
	2.1	50.000,00 €	30.250,00 €	- €	- €	-	- €	-
	10.1.f	4.000.000,00 €	2.420.000,00 €	3.187.704,20 €	1.928.561,04 €	79,69%	1.491.683,29 €	37,3%
		4.124.773,60 €	2.495.488,03 €	3.187.704,20 €	1.928.561,04 €	77,28%	1.491.683,29 €	36,16%

Fig. 11

**Tab. 1.2 - Avanzamento finanziario per Focus Area al 31 dicembre 2020**

Focus Area	Sotto misura	Dotazione finanziaria		Spesa Pubblica		Livello di realizzazione	Spesa pubblica annuale	Avanzamento annuale
		Spesa Pubblica	Quota FEASR	Spesa Pubblica	Quota FEASR			
6A	1.1	203.589,08 €	123.171,39 €	- €	- €	-	- €	-
	1.2	80.000,00 €	48.400,00 €	- €	- €	-	- €	-
	1.3	2.500,00 €	1.512,50 €	- €	- €	-	- €	-
	2.1	300.000,00 €	181.500,00 €	- €	- €	-	- €	-
	6.2	8.000.000,00 €	4.840.000,00 €	1.024.970,12 €	620.106,92 €	12,81%	1.024.970,12 €	12,8%
	6.4.B	8.663.636,37 €	5.241.500,00 €	2.139.628,48 €	1.294.475,23 €	24,70%	1.004.565,09 €	11,6%
	6.4.C	20.000.000,00 €	12.100.000,00 €	- €	- €	-	- €	-
	16.3	2.500.000,00 €	1.512.500,00 €	- €	- €	-	- €	-
	16.9	2.200.000,00 €	1.331.000,00 €	- €	- €	-	- €	-
			41.949.725,45 €	25.379.583,90 €	3.164.598,60 €	1.914.582,15 €	7,54%	2.029.535,21 €
6B	7.1	1.000.000,00 €	605.000,00 €	- €	- €	-	- €	-
	7.2	11.600.000,00 €	7.018.000,00 €	4.538.421,44 €	2.745.744,97 €	39,12%	2.535.063,83 €	21,9%
	7.5	8.000.000,00 €	4.840.000,00 €	890.774,12 €	538.918,34 €	11,13%	890.774,12 €	11,1%
	7.6	4.100.000,00 €	2.480.500,00 €	1.910.279,78 €	1.155.719,27 €	46,59%	1.138.934,08 €	27,8%
	19.1	300.000,00 €	181.500,00 €	289.456,23 €	175.121,02 €	96,49%	- €	-
	19.2	93.700.000,00 €	56.688.500,00 €	1.604.723,85 €	970.857,93 €	1,71%	1.067.279,19 €	1,1%
	19.3	7.990.000,00 €	4.833.950,00 €	- €	- €	-	- €	-
	19.4	20.660.000,00 €	12.499.300,00 €	14.823.544,13 €	8.968.244,20 €	71,75%	1.364.775,92 €	6,6%
			147.350.000,00 €	89.146.750,00 €	24.057.199,55 €	14.554.605,73 €	16,33%	6.996.827,14 €
6C	1.1	169.060,09 €	102.281,35 €	- €	- €	-	- €	-
	1.2	4.000,00 €	2.420,00 €	- €	- €	-	- €	-
	1.3	2.500,00 €	1.512,50 €	- €	- €	-	- €	-
	2.1	130.000,00 €	78.650,00 €	- €	- €	-	- €	-
	7.3	21.900.000,00 €	13.249.500,00 €	5.998.750,02 €	3.629.243,76 €	27,39%	- €	-
			22.205.560,09 €	13.434.363,85 €	5.998.750,02 €	3.629.243,76 €	27,01	0,00 €

Fig. 12

Tab. 1.3 - Avanzamento finanziario per Misura al 31 dicembre 2020

Sottomisura	Focus Area	Dotazione Finanziaria		Spesa Certificata (Spesa pubblica)		Livello di realizzazione	Spesa pubblica annuale	Avanzamento annuale
		(Spesa pubblica)		Trascinamenti	Totale			
1.1	diverse	4.699.999,97 €	- €	- €	- €	-	- €	-
1.2	diverse	600.000,00 €	- €	- €	- €	-	- €	-
1.3	diverse	400.000,00 €	- €	- €	- €	-	- €	-
Misura 1		5.699.999,97 €	0,00 €	0,00 €	0,00 €	0%	- €	0%
2.1	2B	3.000.000,00 €	15.960,00 €	15.960,00 €	15.960,00 €	1%	- €	-
Misura 2		3.000.000,00 €	15.960,00 €	15.960,00 €	15.960,00 €	1%	- €	0%
3.1	3A	900.000,00 €	54.860,69 €	81.455,77 €	81.455,77 €	9%	12.250,73 €	1%
3.2	3A	9.000.000,00 €	- €	6.687.853,16 €	6.687.853,16 €	74%	2.486.213,32 €	28%
Misura 3		9.900.000,00 €	54.860,69 €	6.769.308,93 €	6.769.308,93 €	68%	2.498.464,05 €	25%
4.1	2A	264.000.000,00 €	93.129.611,31 €	134.313.846,27 €	134.313.846,27 €	51%	27.196.444,23 €	10%
4.1	2B	160.000.000,00 €	29.608.706,79 €	46.420.502,96 €	46.420.502,96 €	29%	16.946.063,87 €	11%
4.2	3A	148.000.000,00 €	9.057.381,42 €	81.525.748,62 €	81.525.748,62 €	55%	23.542.571,93 €	16%
4.3	2A	80.000.000,00 €	386.719,85 €	20.544.207,19 €	20.544.207,19 €	26%	8.294.003,62 €	10%
4.4.a	4A	4.500.000,00 €	- €	- €	- €	-	- €	-
4.4.b	4A	4.500.000,00 €	- €	- €	- €	-	- €	-
4.4.c	4A	15.000.000,00 €	3.878.886,90 €	3.878.886,90 €	3.878.886,90 €	26%	209.126,63 €	-1%
4.4.d	4C	19.000.000,00 €	2.833.223,65 €	2.833.223,65 €	2.833.223,65 €	15%	152.750,64 €	-1%
Misura 4		695.000.000,00 €	138.894.529,92 €	289.516.415,59 €	289.516.415,59 €	42%	75.617.206,38 €	11%
5.1	3B	667.571,12 €	- €	268.993,87 €	268.993,87 €	40%	268.993,87 €	40%
5.2	3B	17.500.000,00 €	202.872,91 €	1.849.615,08 €	1.849.615,08 €	11%	1.646.742,17 €	9%
Misura 5		18.167.571,12 €	202.872,91 €	2.118.608,95 €	2.118.608,95 €	12%	1.915.736,04 €	11%
6.1	2B	65.000.000,00 €	84.798,25 €	31.758.303,82 €	31.758.303,82 €	49%	9.729.505,57 €	15%
6.2	6A	8.000.000,00 €	0,00 €	1.024.970,12 €	1.024.970,12 €	13%	1.024.970,12 €	13%
6.4.a	2A	75.000.000,00 €	2.403.242,16 €	18.622.308,02 €	18.622.308,02 €	25%	13.506.925,39 €	18%
6.4.a	2B	20.661.157,02 €	4.008.875,66 €	7.333.819,10 €	7.333.819,10 €	35%	3.469.721,31 €	17%
6.4.b	6A	8.663.636,37 €	1.233.585,22 €	2.139.628,46 €	2.139.628,46 €	25%	1.004.565,07 €	12%
6.4.c	6A	20.000.000,00 €	- €	- €	- €	-	- €	-
6.4.c	3A	2.540.958,00 €	2.480.061,80 €	2.480.061,80 €	2.480.061,80 €	98%	4.877,74 €	-
Misura 6		199.865.751,39 €	10.210.563,09 €	63.359.091,32 €	63.359.091,32 €	32%	28.730.809,72 €	14%
7.1	6B	1.000.000,00 €	- €	- €	- €	0%	- €	-
7.2	6B	11.600.000,00 €	3.964,55 €	4.538.421,44 €	4.538.421,44 €	39%	2.535.063,83 €	22%
7.3	6C	21.900.000,00 €	- €	5.998.750,02 €	5.998.750,02 €	27%	- €	-
7.5	6B	8.000.000,00 €	- €	890.774,12 €	890.774,12 €	11%	890.774,12 €	11%
7.6	6B	4.100.000,00 €	44.909,04 €	1.910.279,78 €	1.910.279,78 €	47%	1.138.934,08 €	28%
Misura 7		46.600.000,00 €	48.873,59 €	13.338.225,36 €	13.338.225,36 €	29%	4.564.772,03 €	10%
8.1	4B	55.000.000,00 €	26.615.145,99 €	26.871.274,93 €	26.871.274,93 €	49%	2.749.670,81 €	5%
8.3	4A	45.150.000,00 €	4.008.372,46 €	4.180.378,38 €	4.180.378,38 €	9%	97.704,17 €	-
8.4	4A	3.493.547,00 €	1.990.771,83 €	2.091.733,05 €	2.091.733,05 €	60%	- €	-
8.5	4A	22.900.000,00 €	3.485.652,93 €	3.735.652,93 €	3.735.652,93 €	16%	250.000,00 €	1%
8.6	2A	200.000,00 €	184.201,72 €	184.201,72 €	184.201,72 €	92%	- €	-
Misura 8		126.743.547,00 €	36.284.144,93 €	37.063.241,01 €	37.063.241,01 €	29%	3.097.374,98 €	2%
10.1.a	4B	4.000.000,00 €	2.416,07 €	21.441,31 €	21.441,31 €	1%	19.025,24 €	-
10.1.b	4B	88.000.000,00 €	37.047.856,37 €	86.028.339,59 €	86.028.339,59 €	98%	44.004.041,38 €	50%
10.1.c	4C	67.000.000,88 €	14.921.171,84 €	50.287.408,01 €	50.287.408,01 €	75%	15.448.264,17 €	23%
10.1.d	4A	22.000.000,00 €	5.182.907,29 €	5.241.784,45 €	5.241.784,45 €	24%	250.955,66 €	1%
10.1.e	4B	49.000.000,00 €	28.292.728,83 €	28.292.728,83 €	28.292.728,83 €	58%	3.165.416,17 €	6%
10.1.f	5E	4.000.000,00 €	0,00 €	3.187.704,20 €	3.187.704,20 €	80%	1.491.683,29 €	37%
10.1.g	4A	15.600.000,00 €	2.883.635,48 €	10.609.887,46 €	10.609.887,46 €	68%	7.726.251,98 €	50%
10.1.h	4A	200.000,00 €	0,00 €	17.953,02 €	17.953,02 €	9%	17.953,02 €	9%
10.2.a	4A	5.500.000,00 €	3.735.120,45 €	3.735.120,45 €	3.735.120,45 €	68%	111.858,50 €	2%
10.2.b	4A	5.000.000,25 €	- €	- €	- €	-	- €	-
Misura 10		260.300.001,13 €	92.065.836,33 €	187.422.367,32 €	187.422.367,32 €	72%	72.235.449,41 €	28%
11.1	4A	50.000.000,00 €	9.289.951,07 €	29.180.121,34 €	29.180.121,34 €	58%	1.240.853,90 €	2%
11.2	4A	401.100.000,00 €	124.733.069,45 €	374.070.600,79 €	374.070.600,79 €	93%	101.137.360,51 €	25%
Misura 11		451.100.000,00 €	134.023.020,52 €	403.250.722,13 €	403.250.722,13 €	89%	102.378.214,41 €	23%
12.1	4A	42.000.000,00 €	1.039.290,86 €	38.991.168,79 €	38.991.168,79 €	93%	1.801.685,83 €	4%
Misura 12		42.000.000,00 €	1.039.290,86 €	38.991.168,79 €	38.991.168,79 €	93%	1.801.685,83 €	4%
13.1	4A	109.933.000,00 €	24.865.978,87 €	114.763.407,34 €	114.763.407,34 €	104%	24.677.697,05 €	22%
13.2	4A	20.000.000,00 €	4.893.044,02 €	12.128.500,36 €	12.128.500,36 €	61%	106.416,30 €	1%
13.3	4A	2.467.000,00 €	- €	131.333,01 €	131.333,01 €	5%	40.378,95 €	2%
Misura 13		132.400.000,00 €	29.759.022,89 €	127.023.240,71 €	127.023.240,71 €	96%	24.824.492,30 €	19%
15.2		4.000.000,00 €	- €	- €	- €	-	- €	0%
Misura 15		4.000.000,00 €	0,00 €	0,00 €	0,00 €	0%	- €	0%
16.1		27.000.000,00 €	- €	1.242.653,50 €	1.242.653,50 €	5%	1.242.653,50 €	5%
16.2	3A	4.000.000,00 €	- €	- €	- €	-	- €	-
16.3	6A	2.500.000,00 €	- €	- €	- €	-	- €	-
16.4	3A	2.000.000,00 €	- €	- €	- €	-	- €	-
16.6	5C	1.857.922,76 €	- €	- €	- €	-	- €	-
16.8	4B	1.000.000,00 €	- €	- €	- €	-	- €	-
16.9	6A	2.200.000,00 €	- €	- €	- €	-	- €	-
Misura 16		40.557.922,76 €	0,00 €	1.242.653,50 €	1.242.653,50 €	3%	1.242.653,50 €	3%
19.1	6B	300.000,00 €	- €	289.456,23 €	289.456,23 €	96%	- €	-
19.2	6B	93.700.000,00 €	579.444,66 €	1.604.723,85 €	1.604.723,85 €	2%	1.067.279,19 €	1%
19.3	6B	7.990.000,00 €	- €	- €	- €	-	- €	-
19.4	6B	20.660.000,00 €	- €	14.823.544,13 €	14.823.544,13 €	72%	1.364.775,92 €	7%
Misura 19		122.650.000,00 €	579.444,66 €	16.717.724,21 €	16.717.724,21 €	14%	2.432.055,11 €	2%
20.1		21.187.107,44 €	- €	394.319,26 €	394.319,26 €	2%	- €	-
Misura 20		21.187.107,44 €	0,00 €	394.319,26 €	394.319,26 €	2%	- €	0%
21.1	2A	5.000.000,00 €	- €	3.358.027,12 €	3.358.027,12 €	67%	3.358.027,12 €	67%
Misura 21		5.000.000,00 €	0,00 €	3.358.027,12 €	3.358.027,12 €	67%	3.358.027,12 €	67%
TOTALE		2.184.171.900,81 €	443.178.420,39 €	1.190.581.074,20 €	1.190.581.074,20 €	55%	324.696.940,88 €	15%

Fig. 13



**Tab. 1.4 - Avanzamento finanziario per Priorità al 31 dicembre 2020**

Priorità	Focus Area	Dotazione finanziaria (Spesa Pubblica)	Spesa Pubblica certificata al 31.12.20	Livello di realizzazione	Spesa pubblica annuale	Avanzamento annuale
P2	2A	426.552.243,90 €	173.664.563,19 €	41%	52.355.400,35 €	12%
	2B	248.723.224,01 €	85.528.585,87 €	34%	30.145.290,74 €	12%
	Tot	675.275.467,91 €	259.193.149,06 €	38%	82.500.691,09 €	12%
P3	3A	193.967.590,30 €	92.017.772,86 €	47%	27.278.811,75 €	14%
	3B	18.289.501,84 €	2.118.608,94 €	12%	1.915.736,03 €	10%
	Tot	212.257.092,14 €	94.136.381,80 €	44%	29.194.547,78 €	14%
P4	4A	773.953.710,70 €	602.898.884,99 €	78%	137.249.989,24 €	18%
	4B	197.425.196,42 €	141.079.270,26 €	71%	49.938.153,60 €	25%
	4C	86.350.379,68 €	53.112.789,33 €	62%	15.295.513,53 €	18%
	Tot	1.057.729.286,80 €	797.090.944,58 €	75%	202.483.656,37 €	19%
P5	5A	78.824,64 €	- €	0%	- €	-
	5B	34.000,00 €	- €	0%	- €	-
	5C	1.923.562,76 €	- €	0%	- €	-
	5D	56.500,00 €	- €	0%	- €	-
	5E	4.124.773,60 €	3.187.704,20 €	77%	1.491.683,29 €	36%
	Tot	6.217.661,00 €	3.187.704,20 €	51%	1.491.683,29 €	24%
P6	6A	41.949.725,45 €	3.164.598,60 €	8%	2.029.535,21 €	5%
	6B	147.350.000,00 €	24.275.046,56 €	16%	6.996.827,14 €	5%
	6C	22.205.560,09 €	5.998.750,02 €	27%	- €	-
	Tot	211.505.285,54 €	33.438.395,18 €	16%	- €	0%
	AT	21.187.107,44 €	394.319,26 €	2%	- €	-
<b>Totali</b>		<b>2.184.171.900,83 €</b>	<b>1.187.440.894,08 €</b>	<b>54%</b>	<b>9.026.362,35 €</b>	<b>0%</b>

Fig. 14

**Tab. 1.5 - Riepilogo motivazioni ai codici di errore nell'Allegato di monitoraggio**

GRAVITÀ	CODICE	MESSAGGIO	MOTIVAZIONE
Attenzione	250	Per il target T9, il numeratore degli indicatori di target realizzati "Agricultural land under management contracts supporting biodiversity and/or landscapes (ha) (focus area 4A)" (= 694,472.48) inseriti nella sezione 11 della tabella D- è superiore al valore dell'indicatore di output realizzato pertinente "O.5, table B3 sum of M10, M11, M12.1, M8.1 and M8.2 in P4" (= 210,276.76)	Per il target T9 il valore riportato è più alto in quanto il dato riportato è un dato cumulativo al 2020 e tiene in considerazione la Misura 13 mentre i dati della tabella B3 sono dati annuali e non considera la Misura 13
Attenzione	255	Per l'obiettivo T10, gli indicatori di obiettivo realizzati "T10: percentage of agricultural land under management contracts to improve water management (focus area 4B)" (= 4.33) indicati alla sezione 11, tabella D, non sono superiori o uguali ai valori degli anni precedenti	Il valore dell'indicatore è uguale al dato imputato nella RAA 2019
Attenzione	255	Per l'obiettivo T12, gli indicatori di obiettivo realizzati "T12: percentage of agricultural land under management contracts to improve soil management and/or prevent soil erosion (focus area 4C)" (= 3.15) indicati alla sezione 11, tabella D, non sono superiori o uguali ai valori degli anni precedenti	Il valore dell'indicatore è uguale al dato imputato nella RAA 2019
Attenzione	255	Per l'obiettivo T13, gli indicatori di obiettivo realizzati "T13: percentage of forestry land under management contracts to improve soil management and/or prevent soil erosion (focus area 4C)" (= 0.00) indicati alla sezione 11, tabella D, non sono superiori o uguali ai valori degli anni precedenti	Il valore dell'indicatore è uguale al dato imputato nella RAA 2019
Attenzione	270	Il valore del target realizzato "T8: percentage of forest/other wooded area under management contracts supporting biodiversity (focus area 4A)" (= 7.40) inserito nella sezione 11 della tabella D- è superiore al valore del target pianificato al capitolo 11, paragrafo 1, del PSR in vigore al 31 dicembre dell'anno 2020. (= 0.09). Livello di realizzazione: (= 8,222%)	Si conferma il dato con un superamento del valore obiettivo.
Attenzione	270	Il valore del target realizzato "T9: percentage of agricultural land under management contracts supporting biodiversity and/or landscapes (focus area 4A)" (= 50.05) inserito nella sezione 11 della tabella D- è superiore al valore del target pianificato al capitolo 11, paragrafo 1, del PSR in vigore al 31 dicembre dell'anno 2020. (= 31.43). Livello di realizzazione: (= 159%)	Si conferma il dato con un superamento del valore obiettivo.
Attenzione	270	Il valore del target realizzato "T11: percentage of forestry land under management contracts to improve water management (focus area 4B)" (= 5.36) inserito nella sezione 11 della tabella D- è superiore al valore del target pianificato al capitolo 11, paragrafo 1, del PSR in vigore al 31 dicembre dell'anno 2020. (= 4.15). Livello di realizzazione: (= 129%)	Si conferma il dato con un superamento del valore obiettivo.
Attenzione	270	Il valore del target realizzato "T21: percentage of rural population covered by local development strategies (focus area 6B)" (= 91.14) inserito nella sezione 11 della tabella D- è superiore al valore del target pianificato al capitolo 11, paragrafo 1, del PSR in vigore al 31 dicembre dell'anno 2020. (= 83.17). Livello di realizzazione: (= 110%)	Si conferma il dato con un superamento del valore obiettivo.
Attenzione	290	Per l'indicatore O1 con codice (= TABLE B1_O1_M04_D117_P4) e dimensioni "Total public expenditure of operations supported by grants", il valore realizzato (= 6,712,110.55) (Dati cumulativi) inserito nella sezione 11- è inferiore al valore (= 7,073,987.82) riportato nella RAA 2019	Il valore risulta inferiore in quanto la spesa certificata, relativa alla Misura e Focus Area nell'anno 2020 a seguito di restituzioni riporta un valore negativo. Di conseguenza la spesa cumulata è diminuita
Attenzione	290	Per l'indicatore O1 con codice (= TABLE B1_O1_M06_D117_P3_3A) e dimensioni "Total public expenditure of operations supported by grants", il valore realizzato (= 2,480,061.80) (Dati cumulativi) inserito nella sezione 11- è inferiore al valore (= 2,484,939.54) riportato nella RAA 2019	Il valore risulta inferiore in quanto la spesa certificata, relativa alla Misura e Focus Area nell'anno 2020 a seguito di restituzioni riporta un valore negativo. Di conseguenza la spesa cumulata è diminuita
Attenzione	290	Per l'indicatore O2 con codice (= TABLE B1_O2_M04_D115_P4) e dimensioni "Actions/operations supported by grants", il valore realizzato (= 6,712,110.55) (Dati cumulativi) inserito nella sezione 11- è inferiore al valore (= 7,073,987.82) riportato nella RAA 2019	Il valore risulta inferiore in quanto la spesa certificata, relativa alla Misura e Focus Area nell'anno 2020 a seguito di restituzioni riporta un valore negativo. Di conseguenza il valore del Totale Investimenti è diminuito
Attenzione	290	Per l'indicatore O2 con codice (= TABLE B1_O2_M06_D115_P3_3A) e dimensioni "Actions/operations supported by grants", il valore realizzato (= 3,306,749.07) (Dati cumulativi) inserito nella sezione 11- è inferiore al valore (= 4,231,917.82) riportato nella RAA 2019	Il valore risulta inferiore in quanto la spesa certificata, relativa alla Misura e Focus Area nell'anno 2020 a seguito di restituzioni riporta un valore negativo. Di conseguenza il valore del Totale Investimenti è diminuito
Attenzione	290	Per l'indicatore O1 con codice (= TABLE B1_O1_M04_M04.4_P4) e dimensioni "", il valore realizzato (= 6,712,110.55) (Dati cumulativi) inserito nella sezione 11- è inferiore al valore (= 7,073,987.82) riportato nella RAA 2019	Il valore risulta inferiore in quanto la spesa certificata, relativa alla Misura e Focus Area nell'anno 2020 a seguito di restituzioni riporta un valore negativo. Di conseguenza la spesa cumulata è diminuita
Attenzione	290	Per l'indicatore O1 con codice (= TABLE B1_O1_M06_M06.4_P3_3A) e dimensioni "", il valore realizzato (= 2,480,061.80) (Dati cumulativi) inserito nella sezione 11- è inferiore al valore (= 2,484,939.54) riportato nella RAA 2019	Il valore risulta inferiore in quanto la spesa certificata, relativa alla Misura e Focus Area nell'anno 2020 a seguito di restituzioni riporta un valore negativo. Di conseguenza la spesa cumulata è diminuita
Attenzione	290	Per l'indicatore O15 con codice (= TABLE B1_O15_M07_M07.3_D011_P6_6C) e dimensioni "Broadband", il valore realizzato (= 24,312.00) (Dati cumulativi) inserito nella sezione 11- è inferiore al valore (= 63,947.00) riportato nella RAA 2019	Il dato in diminuzione deriva da un dato elaborato da INFRATEL dalla BUL che risulta essere inferiore a quello inserito lo scorso anno che si basava sulle popolazioni dei comuni interessati
Attenzione	290	Per l'indicatore O15 con codice (= TABLE B1_O15_M07_M07.3_D011) e dimensioni "Broadband", il valore realizzato (= 24,312.00) (Dati cumulativi) inserito nella sezione 11- è inferiore al valore (= 63,947.00) riportato nella RAA 2019	Il dato in diminuzione deriva da un dato elaborato da INFRATEL dalla BUL che risulta essere inferiore a quello inserito lo scorso anno che si basava sulle popolazioni dei comuni interessati
Attenzione	290	Per l'indicatore O1 con codice (= TABLE B1_O1_M04_M04.4) e dimensioni "", il valore realizzato (= 6,712,110.55) (Dati cumulativi) inserito nella sezione 11- è inferiore al valore (= 7,073,987.82) riportato nella RAA 2019	Il valore risulta inferiore in quanto la spesa certificata, relativa alla Misura e Focus Area nell'anno 2020 a seguito di restituzioni riporta un valore negativo. Di conseguenza la spesa cumulata è diminuita
Attenzione	290	Per l'indicatore O1 con codice (= TABLE B1_O1_M04_P4) e dimensioni "", il valore realizzato (= 6,712,110.55) (Dati cumulativi) inserito nella sezione 11- è inferiore al valore (= 7,073,987.82) riportato nella RAA 2019	Il valore risulta inferiore in quanto la spesa certificata, relativa alla Misura e Focus Area nell'anno 2020 a seguito di restituzioni riporta un valore negativo. Di conseguenza la spesa cumulata è diminuita
Attenzione	290	Per l'indicatore O1 con codice (= TABLE B1_O1_M06_P3_3A) e dimensioni "", il valore realizzato (= 2,480,061.80) (Dati cumulativi) inserito nella sezione 11- è inferiore al valore (= 2,484,939.54) riportato nella RAA 2019	Il valore risulta inferiore in quanto la spesa certificata, relativa alla Misura e Focus Area nell'anno 2020 a seguito di restituzioni riporta un valore negativo. Di conseguenza la spesa cumulata è diminuita
Attenzione	290	Per l'indicatore O2 con codice (= TABLE B1_O2_M04_P4) e dimensioni "", il valore realizzato (= 6,712,110.55) (Dati cumulativi) inserito nella sezione 11- è inferiore al valore (= 7,073,987.82) riportato nella RAA 2019	Il valore risulta inferiore in quanto la spesa certificata, relativa alla Misura e Focus Area nell'anno 2020 a seguito di restituzioni riporta un valore negativo. Di conseguenza il valore del Totale Investimenti è diminuito
Attenzione	290	Per l'indicatore O2 con codice (= TABLE B1_O2_M06_P3_3A) e dimensioni "", il valore realizzato (= 3,306,749.07) (Dati cumulativi) inserito nella sezione 11- è inferiore al valore (= 4,231,917.82) riportato nella RAA 2019	Il valore risulta inferiore in quanto la spesa certificata, relativa alla Misura e Focus Area nell'anno 2020 a seguito di restituzioni riporta un valore negativo. Di conseguenza il valore del Totale Investimenti è diminuito

Fig. 15



**1.d) Informazioni chiave sui risultati verso i target intermedi definiti nel quadro di riferimento dell'efficacia dell'attuazione in base alla tabella F**

Questa sezione si applica esclusivamente alle AIR 2016, 2017, 2018

### 1.e) Altro elemento specifico del PSR [facoltativo]

Non pertinente.

### 1.f) Se del caso, il contributo alle strategie macroregionali e relative ai bacini marittimi

Come previsto dal regolamento (UE) n. 1303/2013, articolo 27, paragrafo 3, sul "contenuto dei programmi", articolo 96, paragrafo 3, lettera e) su "contenuto, adozione e modifica dei programmi operativi nell'ambito dell'obiettivo Investimenti in favore della crescita e dell'occupazione", articolo 111, paragrafo 3 e paragrafo 4, lettera d), sulle "relazioni di attuazione per l'obiettivo Investimenti in favore della crescita e dell'occupazione", e all'allegato 1, sezione 7.3 sul "contributo dei programmi generali alle strategie macroregionali e per i bacini marittimi", il presente programma contribuisce alle strategie macroregionali e/o per i bacini marittimi:

IL PSR Sicilia 2014-2020 contribuisce indirettamente alla Strategia per la macroregione adriatica e ionica (EUSAIR), approvata dal Consiglio europeo nel 2014 e divenuta oggi la terza strategia macroregionale dell'UE, con il coinvolgimento di 8 Paesi (Croazia, Grecia, Italia – con Abruzzo, Basilicata, Provincia Autonoma di Bolzano, Calabria, Emilia-Romagna, Friuli- Venezia Giulia, Lombardia, Marche, Molise, Puglia, Provincia Autonoma di Trento, Umbria, Veneto e Sicilia-, Slovenia, Albania, Bosnia ed Erzegovina, Montenegro e Serbia) e una popolazione complessiva di 70 milioni di persone.

Gli ambiti di maggiore sinergia fanno riferimento ad alcune tematiche/azioni della Strategia EUSAIR, nei confronti delle quali il PSR svolge una funzione rafforzativa e di accompagnamento.

In particolare, si rappresenta che nell'ambito del Pilastro 3 "Qualità dell'ambiente" della Strategia EUSAIR l'attenzione verte su tre tematiche: l'ambiente marino, l'inquinamento marino, gli habitat terrestri transnazionali e la biodiversità.

Tra le azioni specifiche della Strategia EUSAIR a sostegno degli habitat transnazionali e della biodiversità, assume notevole importanza quella riguardante "Attività di sensibilizzazione sulle pratiche agricole rispettose dell'ambiente." Il PSR Sicilia 2014-2020 contribuisce potenzialmente in maniera robusta alla riduzione dei rischi legati alla deriva, al ruscellamento e alla percolazione delle suddette sostanze, in particolare attraverso gli impegni pluriennali delle Misure 10 "Pagamenti agro-climatico-ambientale" e 11 "Agricoltura biologica", incentrati sull'utilizzo di pratiche agricole e zootecniche che, nel rispetto delle norme sulle "condizionalità", sono finalizzate all'aumento di sostanza organica nel suolo, alla mitigazione dei cambiamenti climatici e alla salvaguardia delle risorse naturali (acqua, suolo e biodiversità).

Analogamente, nell'ambito del Pilastro 4 "Turismo Sostenibile" della Strategia EUSAIR sono state individuate due specifiche tematiche: la diversificazione dell'offerta turistica e la gestione del turismo sostenibile e responsabile. Lo sviluppo del potenziale della macroregione adriatica e ionica in termini di turismo sostenibile può essere accelerato promuovendo la diversificazione dei prodotti e dei servizi turistici, cercando una soluzione adeguata al problema del turismo stagionale e offrendo prodotti e servizi turistici innovativi e di qualità. È altresì importante, stimolare un comportamento turistico responsabile che coinvolga tutti gli attori del settore.

Le potenziali sinergie del PSR in tale ambito sono attinenti allo sviluppo locale partecipativo e potranno

essere sviluppate attraverso l'implementazione delle Strategie multifondo attuate dai GAL, incluse le azioni trasversali di cooperazione e le azioni pianificate (o in via di pianificazione) all'interno delle Strategie delle Aree Interne.

Infine, occorre tener conto del fatto che nell'ambito di ciascun pilastro della Strategia EUSAIR sono trattate due questioni trasversali di estrema rilevanza, quali il "Ricerca e sviluppo, innovazione e PMI" e "Capacity building, comprensiva della comunicazione", che pure trovano ampio spazio tra gli obiettivi trasversali e operativi del PSR. Per quanto concerne il Pilastro della "Qualità ambientale", in particolare, il PSR potrebbe contribuire alla condivisione delle conoscenze già acquisite e degli asset scientifici esistenti attraverso l'esecuzione dei progetti della Misura 16 improntati alla sostenibilità.

- Strategia dell'UE per la regione del Mar Baltico (EUSBSR)
- Strategia dell'UE per la Regione Danubiana (EUSDR)
- Strategia dell'UE per la regione adriatica e ionica (EUSAIR)
- Strategia dell'UE per la regione alpina (EUSALP)
- Strategia per i bacini marittimi dell'Atlantico (ATLSBS)

## 1.f1) EUSAIR

Il/i pilastro/i, l'argomento/gli argomenti e/o la/e questione/i trasversale/i per il/i quale/i il programma è pertinente:

**Azioni o meccanismi usati per collegare meglio il programma all'EUSAIR**

**A. I coordinatori macroregionali (principalmente coordinatori nazionali, coordinatori del pilastro, o membri del gruppo direttivo tematico) stanno partecipando al comitato di sorveglianza del programma?**

Sì  N.

**B. Nei criteri di selezione sono stati attribuiti punti supplementari a misure specifiche a sostegno dell'EUSAIR?**

Sì  N.

**C. Il programma ha investito fondi dell'UE nell'EUSAIR?**

Sì  N.

**D. Risultati ottenuti in relazione all'EUSAIR (n.d. per il 2016)**

**E. Il programma contribuisce agli obiettivi e/o target annessi a ciascun argomento in virtù dei pilastri, come stabilito nel piano d'azione? (Specificare target e obiettivo/i)**







**1.g) Tasso di cambio applicato per la conversione degli importi della RAA (paesi non aderenti alla zona euro)**

--

## 2. I PROGRESSI COMPIUTI NELL'ATTUAZIONE DEL PIANO DI VALUTAZIONE.

### 2.a) Una descrizione di tutte le modifiche apportate al piano di valutazione nel PSR nel corso dell'anno, con la relativa giustificazione

Nel corso dell'anno 2020 non sono intervenute modifiche al Piano di Valutazione.

### 2.b) Una descrizione delle attività di valutazione svolte durante l'anno (con riguardo alla sezione 3 del piano di valutazione)

L

La gara a procedura aperta per l'affidamento del servizio di Valutazione indipendente del PSR Sicilia 2014-2020, indetta con D.D.G. n 465 del 12 marzo 2018 è stata aggiudicata al RTI ISRI- Agrotec (ora AGT) in data 13/12/2018 e resa efficace il 25.2.2019.

In data 22/11/2019 è stato siglato il contratto ed è stato avviato il servizio, che, in assenza di eventuali proroghe, avrà termine il 31/12/2024.

Nell'arco dei primi mesi dall'avvio, l'attività di valutazione è stata sviluppata e compiuta per tutte e quattro le sue fasi caratteristiche: strutturazione, osservazione, analisi e giudizio.

La fase di strutturazione è stata finalizzata a predisporre il documento "*Rapporto sulle condizioni di valutabilità e disegno di valutazione*", la cui versione 1.0 è stata consegnata alla fine di dicembre 2019, per essere validata in versione 1.4 nel corso del 2020. Il documento definisce il quadro logico del PSR, i fabbisogni conoscitivi e le condizioni di valutabilità alla luce dello stato di avanzamento di attuazione del Programma. Inoltre, descrive l'impianto della attività valutativa, i prodotti da realizzare, e le metodologie da utilizzare, definendo anche le fonti di dati primarie e secondarie utilizzate.

Le fasi di analisi, osservazione e giudizio sono quindi state sviluppate innanzitutto per rispondere alle domande valutative del Questionario Valutativo Comune (QVC), sulle base delle quali è stata strutturato il *Rapporto Annuale di Valutazione (RAV) 2020*, anche con la finalità di approfondire quegli aspetti che erano stati oggetto di osservazione da parte della Commissione nell'esame del capitolo 7 della RAA 2018. Il RAV 2020 è stato consegnato nel mese di maggio 2020, e contestualmente è stato fornito il necessario supporto alla Regione per la predisposizione del capitolo 2 della RAA 2019.

Le attività valutative realizzate in tale contesto sono state organizzate per focus area e per i temi generali enunciati dalle domande del questionario valutativo comune.

La fase di osservazione ha riguardato preliminarmente gli obiettivi, la strategia e le policies del Programma, ed il relativo stato di attuazione procedurale.

Sono stati raccolti e sistematizzati i dati di monitoraggio forniti da OP AGEA in merito alle domande di sostegno e di pagamento per tutte le misure strutturali e a superficie. Ulteriori elementi informativi a carattere quali-quantitativo sono stati raccolti relativamente alle procedure di attuazione attivate e alla documentazione amministrativa.

Altri dati secondari sono stati raccolti ed elaborati da fonti statistiche regionali, nazionali e unionali (ISTAT, Eurostat, RICA, ISPRA, ARPA, ecc.).

Le informazioni qualitative sulle domande presentate su diverse misure del PSR e sulle caratteristiche dei richiedenti sono state raccolte attraverso un'ampia indagine-questionario effettuata via web.

La fase di analisi è stata sviluppata su diverse tematiche: caratteristiche dei beneficiari; progetti in fase di realizzazione; caratterizzazione “strategica” degli impegni previsti dalle misure a superficie; stima dell’impatto marginale della produzione di impresa sull’output generato dall’investimento produttivo; applicazione di modelli regressivi diretti (modelli *difference in difference*) e del metodo *propensity score matching* (PSM) per la stima degli impatti netti nei comuni rurali; applicazione alla scala regionale della metodologia RUSLE2 – *Revised Universal Soil Loss Equation* con dati ricavati dal database European Soil Data Centre (ESDAC); quantificazione delle emissioni secondo il metodo IPCC sulla base degli impegni previsti dalle misure a premio e delle superfici coinvolte; stima dei fabbisogni idrici e della loro variazione sulla base dei parametri ricavati dai dati RICA; analisi della correlazione spaziale tra il contenuto di nitrati nelle acque dolci e le pratiche agricole nelle aree tributarie; analisi del contributo del PSR al raggiungimento degli obiettivi di Europa 2020; analisi dei dati comunali secondari statistici e di monitoraggio; analisi qualitativa dei Piani di Sviluppo Locale dei GAL; analisi delle procedure di selezione e dell’efficacia dei criteri.

La fase di giudizio è stata rivolta a fornire le risposte alle domande valutative del QVC sulla base dei criteri definiti nel disegno di valutazione e messi a punto ulteriormente al momento della strutturazione del Rapporto.

Nel mese di dicembre è stato consegnato il “*Rapporto di Monitoraggio Ambientale 2020*”, diretto all’esame dell’effettiva misurabilità degli indicatori ambientali aggiuntivi di contesto previsti dal cap. 7 del Rapporto Ambientale della VAS (versione finale del luglio 2014).

Infine, sempre nel mese di dicembre è stata consegnata la Relazione Valutativa Tematica “*Indagine sui fabbisogni di lavoro generati dalle misure a premio*” nella versione 1.0, poi integrata nel mese di marzo 2021 dalla versione 1.1, centrata sull’analisi degli eventuali effetti secondari di tali misure in termini di aumento del fabbisogno di lavoro.

## **2.c) Una descrizione delle attività svolte in relazione alla fornitura e gestione dei dati (con riguardo alla sezione 4 del piano di valutazione)**

I fabbisogni informativi e le possibili fonti per soddisfarli sono stati individuati in fase di strutturazione, e successivamente integrati e ampliati nel corso delle successive attività valutative.

L’accesso alle fonti individuate è avvenuto principalmente con quattro modalità:

- concessione di un accesso autonomo e riservato a banche dati online, previa richiesta ed intercessione dell’AdG, per esempio per il portale del SIAN;
- fornitura diretta da parte dell’AdG di dati nella sua disponibilità (dati endoprocedurali ed istruttori, allegati tecnici e progettuali alle domande, dati PSA Web Sicilia);

- reperimento, principalmente in Internet, di statistiche, repertori, database, informazioni pubblicati;
- rilevazione diretta attraverso interviste, questionari, moduli.

In dettaglio, le principali attività svolte in relazione alla fornitura e gestione dei dati nel corso del 2020 sono state:

- l'aggiornamento costante delle informazioni online su tutte le procedure attivate, ciascuna con i link ai relativi documenti (decreti, bandi, allegati, graduatorie, ecc.);
- la raccolta di informazioni primarie sulle procedure attuate, in corso e in previsione;
- lo scarico, la verifica e l'elaborazione dei dati di monitoraggio dal database SIAN relativo sia alle domande di sostegno che a quelle di pagamento;
- lo scarico e la strutturazione dei dati SIAN relativi agli appezzamenti e ai capi animali delle aziende beneficiarie di misure a premio;
- la raccolta dei dati secondari aggiornati relativi al contesto regionale (fonti Eurostat, Istat, ISPRAS, RICA, ecc.);
- la realizzazione di un'indagine-questionario via web presso la totalità dei richiedenti delle domande di sostegno sulle diverse misure del PSR, alla quale hanno partecipato oltre 1.100 soggetti;
- la somministrazione di un questionario on line ai funzionari regionali impegnati nella gestione e nell'attuazione del Programma ed ai responsabili dei GAL regionali in merito alla conoscenza ed utilità del supporto della RRN, al quale hanno risposto 24 interpellati;
- la raccolta e sistematizzazione dei dati comunali da fonti secondarie e statistiche e di monitoraggio;
- la raccolta dei Piani di Azione Locale dei GAL;
- l'acquisizione e l'analisi dei dati progettuali e di attuazione della strategia BUL;
- l'acquisizione delle graduatorie dei beneficiari e delle operazioni ammesse a finanziamento.

## 2.d) Un elenco delle valutazioni svolte, con i riferimenti all'indirizzo di pubblicazione online

<b>Editore/Redattore</b>	Regione Siciliana
<b>Autore/i</b>	Regione Siciliana
<b>Titolo</b>	Relazione Annuale di Attuazione (Periodo 01/01/2019 - 31/12/2019)
<b>Sintesi</b>	Il documento illustra i progressi nell'attuazione del Piano di valutazione (Capitolo 2) nonché la valutazione delle informazioni e dei progressi nel conseguimento degli obiettivi del programma.
<b>URL</b>	<a href="https://www.psr Sicilia.it/monitoraggio-e-valutazione/">https://www.psr Sicilia.it/monitoraggio-e-valutazione/</a>

<b>Editore/Redattore</b>	RTI ISRI-AGT
<b>Autore/i</b>	RTI ISRI-AGT
<b>Titolo</b>	Indagine sui fabbisogni di lavoro generati dalle misure a premio v.1.1 marzo 2021
<b>Sintesi</b>	Il documento contiene l'analisi delle le pratiche agronomiche strettamente correlate agli impegni previsti dalle misure a premio poste a confronto con le ordinarie attività agronomiche che si attuano nella normale prassi agricola. Il fine ultimo è quello di comprendere se gli impegni collegati alle misure a premio creino variazioni del fabbisogno lavorativo.
<b>URL</b>	<a href="https://www.psr Sicilia.it/monitoraggio-e-valutazione/">https://www.psr Sicilia.it/monitoraggio-e-valutazione/</a>

<b>Editore/Redattore</b>	RTI ISRI-AGT
<b>Autore/i</b>	RTI ISRI-AGT
<b>Titolo</b>	Rapporto di monitoraggio ambientale 2020 v.1.0 dicembre 2020
<b>Sintesi</b>	Il documento contiene l'analisi e la verifica della misurabilità degli indicatori ambientali comuni e aggiuntivi di contesto contenuti nel cap. 7 del Rapporto ambientale della VAS.
<b>URL</b>	<a href="https://www.psr Sicilia.it/monitoraggio-e-valutazione/">https://www.psr Sicilia.it/monitoraggio-e-valutazione/</a>

<b>Editore/Redattore</b>	RTI ISRI - AGT
<b>Autore/i</b>	RTI ISRI - AGT
<b>Titolo</b>	Rapporto sulle condizioni di valutabilità e disegno di valutazione v.1.4 – luglio 2020
<b>Sintesi</b>	Il documento identifica il quadro logico del PSR, i fabbisogni conoscitivi e le condizioni di valutabilità alla luce dello stato di avanzamento del Programma. Inoltre, descrive l'impianto dell'attività valutativa, i prodotti e le metodologie da utilizzare, definendo anche le fonti di dati primarie e secondarie.
<b>URL</b>	<a href="https://www.psr Sicilia.it/monitoraggio-e-valutazione/">https://www.psr Sicilia.it/monitoraggio-e-valutazione/</a>

<b>Editore/Redattore</b>	RTI ISRI-AGT
<b>Autore/i</b>	RTI ISRI-AGT
<b>Titolo</b>	Relazione di Valutazione Annuale 2020 v.1.1 marzo 2021
<b>Sintesi</b>	Il documento contiene le analisi dei progressi conseguiti dal PSR nel suo complesso, con riferimento a ciascuna Priorità/Focus area/misura e alle tematiche orizzontali. L'analisi riguarda gli aspetti sia strategici che operativi, e fornisce indicazioni utili a migliorare l'efficacia, l'efficienza ed i livelli di performance attuativa. Essa fornisce elementi sugli impatti prodotti dal Programma sul contesto regionale, con riferimento alle più generali strategie unionali (Europa 2020 e PAC). Attraverso attività di analisi e valutazione focalizzate sia sul processo d'attuazione che sui risultati e i primi impatti, sono fornite risposte alle domande del Questionario Valutativo Comune.
<b>URL</b>	<a href="https://www.psr Sicilia.it/monitoraggio-e-valutazione/">https://www.psr Sicilia.it/monitoraggio-e-valutazione/</a>

## 2.e) Una sintesi delle valutazioni ultimate, incentrata sui risultati di tali valutazioni

Please summarize the findings from evaluations completed in 2020, per CAP objective (or RDP priority, where appropriate).

Report on positive or negative effects/impacts (including the supporting evidence). Please don't forget to mention the source of the findings.

### Relazione Annuale di Valutazione 2020

La Relazione Annuale di Valutazione 2020 contiene le risposte alle 30 domande del Questionario Valutativo Comun. Di seguito sono riportati in sintesi i principali risultati dell'analisi valutativa riferiti ai principali ambiti tematici.

#### *Innovazione*

Gli effetti dei progetti di innovazione promossi dal PSR non risultano ancora pienamente espressi, poiché ancora in una fase iniziale dell'attuazione. Le misure specificatamente destinate a supportare l'innovazione e l'introduzione di nuove tecnologie (M1, M2 e M16) non hanno ancora prodotto né liquidazioni, né impegni (M2 e M16) e di conseguenza molti indicatori di realizzazione e di risultato non sono stati ancora alimentati o hanno dimensioni piuttosto ridotte.

Dalle interviste fatte ai potenziali beneficiari della Sottomisura 16.1, si stima che le innovazioni contenute nelle iniziative progettuali riguardano nuovi processi produttivi o nuovi prodotti, secondariamente innovazioni a contenuto tecnologico. Per la Sottomisura 16.2, le finalità progetti presentati sono orientate principalmente al rafforzamento dei legami di filiera e, secondariamente, a migliorare la qualità e il valore aggiunto dei prodotti.

Le misure che supportano investimenti innovativi in agricoltura e agroindustria, come le Sottomisure 4.1, 4.2, 6.1 e 6.4, hanno conseguito già dei risultati e, in prospettiva, con la liquidazione degli impegni già adottati, si stima potranno fornire un importante supporto alla promozione dell'innovazione in agricoltura.

#### *Ricambio generazionale*

Il PSR assegna notevole importanza alla politica del ricambio generazionale disponendo risorse finanziarie per circa 195 milioni di euro e ponendosi l'obiettivo di favorire l'insediamento di oltre 1.600 nuovi giovani agricoltori. L'aiuto ai giovani agricoltori è attuato attraverso un intervento "a pacchetto", che prevede oltre il premio di insediamento il sostegno degli investimenti realizzati attraverso una o più delle sottomisure collegate (4.1, 6.4, 8.1).

L'indagine condotta sui progetti presentati, evidenzia che gli investimenti proposti sono mirati all'espansione verticale (trasformazione, commercializzazione dei prodotti) e orizzontale (ampliamento e diversificazione delle attività già esistenti).

Il criterio di selezione legato al titolo di studio sembra essere risultato particolarmente efficace: i beneficiari sono caratterizzati in prevalenza da un livello elevato di professionalità specifica e per oltre due terzi hanno seguito almeno un corso professionale di tema agricolo. Si tratta di beneficiari che per meno della metà risultano già impiegati in agricoltura, mentre per 570 persone il "Pacchetto giovani" ha rappresentato un'opportunità per trovare un'occupazione.



Attraverso questo intervento il PSR favorisce il ricambio generazionale nella responsabilità di gestione dell'azienda, infatti la differenza media di età tra vecchio e nuovo titolare è di circa 34 anni, ma l'analisi evidenzia che si tratta di un effetto di anticipazione ed accelerazione di un processo comunque destinato ad avvenire, infatti quasi nel 92% dei casi si tratta di un subentro ad un parente.

### *Competitività delle aziende agricole e forestali*

Circa il 20% delle risorse previste per gli investimenti legati alla ristrutturazione e all'ammodernamento delle aziende agricole è assorbita da progetti in trascinamento dallo scorso ciclo di programmazione. I risultati attualmente osservabili riflettono due politiche distinte: quella della passata programmazione, fatta in prevalenza di piccoli contributi concessi ad una platea ampia di aziende, e quella del primo bando della Sottomisura 4.1 della nuova programmazione, che finanzia interventi molto impegnativi realizzati da un ristretto numero di aziende di punta. Il ritorno in termini di valore aggiunto degli investimenti di grandi dimensioni è, anche in proporzione, molto maggiore di quello di investimenti minori, pertanto il sostegno agli investimenti di grande taglia si rivela più efficiente.

I progetti di investimento ammessi a finanziamento prevedono una prevalenza di spese finalizzate alla ristrutturazione. La maggior parte dei progetti persegue come finalità la riduzione dei costi e l'aumento della produttività, e secondariamente la conversione culturale. Inoltre, è molto sentito il tema della trasformazione e commercializzazione diretta dei prodotti in azienda.

Attraverso la Misura 3 è sostenuta la promozione di forme associative dedicate alle produzioni di qualità, finalizzata all'incremento delle quote di valore aggiunto per i produttori primari lungo la filiera, in particolare l'agricoltura biologica e le certificazioni DOP/IGP (Sottomisura 3.1). Molto sentito è il tema della commercializzazione diretta delle produzioni di qualità, collegando in un'unica logica gli obiettivi della Sottomisura 3.1 con quelli della Sottomisura 16.4.

L'80% dei progetti pervenuti sulla Sottomisura 6.4.a, riguardano l'avviamento o il rafforzamento di un'attività agrituristica. Questo tipo di progetti rappresentano per molte aziende una innovazione, poiché per oltre il 50% di esse la forma di diversificazione più comune era rappresentata soltanto dalla vendita diretta.

Con la Sottomisura 4.3.a legata agli interventi infrastrutturali per la viabilità interaziendale si stima che il PSR, finanziando circa 450 km di strade, garantirà un miglioramento delle condizioni di accesso ai mercati di almeno 2500 aziende.

### *Integrazione di filiera e cooperazione*

In generale, esiste un legame molto forte tra le aziende siciliane che investono in trasformazione e commercializzazione e la produzione agricola. Infatti la materia prima soggetta a trasformazione proviene in prevalenza da aziende agricole nelle immediate vicinanze dello stabilimento e comunque prevalentemente dal territorio regionale. Per quanto concerne le fonti di approvvigionamento di materia prima sembrano prevalere le aziende agricole singole e cooperative, e secondariamente gli intermediari e grossisti. E' ben rappresentato il caso di aziende trasformatrici che lavorano prodotti propri e/o di soci e consorziati.

Tra i potenziali beneficiari è sentito il tema dello sviluppo di nuovi prodotti e la ricerca di nuove forme di commercializzazione anche attraverso la costituzione di Gruppi di Cooperazione, Poli e Reti per la cooperazione fra produttori e soggetti diversi.

### *Salvaguardia delle risorse ambientali*

Il PSR interviene per la salvaguardia delle risorse ambientali promuovendo sistemi di coltivazione

sostenibili e la trasformazione dei seminativi in pascoli. Ed inoltre, sostenendo la salvaguardia delle razze animali locali a rischio erosione genetica e la difesa delle varietà autoctone (Agricoltori custodi), nonché con il contrasto alla frammentazione del territorio (creazione di corridoi ecologici) e il mantenimento di oltre 250.000 ha di aree AVN.

Per quanto riguarda la qualità delle acque regionali, non sono ancora disponibili i dati per tutto il territorio regionale, pertanto risulta difficile monitorare eventuali miglioramenti dovuti all'azione del Programma. Oltre la metà degli invasi e dei corpi idrici sotterranei fa registrare uno stato chimico "non buono" e circa 250.000 ha sono interessati dal fenomeno della salinizzazione delle acque di irrigazione. Per contrastare il fenomeno, il PSR ha promosso sistemi di produzione a basso consumo di fertilizzanti e fitofarmaci di sintesi con una riduzione stimata di 14.000 t/anno di fertilizzanti azotati e di 7.400 t/anno di fosfatici.

La qualità dei suoli in regione si caratterizza per un valore medio di sostanza organica non molto elevato. Il limitato tasso di forestazione e la forte incidenza degli incendi boschivi determinano fenomeni come l'erosione idrica diffusa e l'alto rischio di desertificazione. Anche in questo caso il PSR interviene supportando sistemi produttivi come l'agricoltura biologica, integrata ed eco-sostenibile che adottando pratiche come la fertilizzazione organica, il sovescio, l'inerbimento dei terreni, limitano il fenomeno (il 50-75% dei beneficiari delle Misure 10 e 11 hanno superfici sotto impegno per circa il 26% della SAU totale regionale).

Si stima che le perdite di suolo per erosione siano contrastate nell'ordine del -24%, con il sostegno che il PSR dà all'uso di pratiche agronomiche come le lavorazioni ridotte del terreno e la conversione dei seminativi in colture permanenti, nonché interventi di ricostruzione e manutenzione straordinari di terrazzamenti, canali di scolo, muretti a secco e sistemazione dei versanti.

#### *Miglioramento dell'efficienza dell'uso dell'acqua e dell'energia in agricoltura*

Le Misure del PSR con effetti diretti sul miglioramento dell'efficienza idrica promuovono azioni prettamente immateriali, quali la formazione, l'informazione e la consulenza (Misure 1 e 2). Al momento risultano avviati solamente gli interventi formativi a valere sulla Sottomisura 1.1.

Tra le Misure con effetti indiretti, il peso maggiore è attribuito alla Sottomisura 4.1 che prevede finanziamenti per diverse opere connesse con l'irrigazione. Dall'indagine diretta presso i potenziali beneficiari risulta che oltre il 20% inserisce il risparmio idrico tra le finalità degli investimenti previsti.

Per quanto riguarda l'uso dell'acqua, dall'analisi dei Piani di Sviluppo Aziendale (PSA) è emerso che gli interventi previsti con la sm 4.1 consentirebbero una diminuzione di circa il 16% dell'acqua somministrata, a parità di colture irrigate, ed un incremento dell'efficienza di somministrazione, tra il 75% e l'81%.

Per quanto riguarda l'uso di energia rinnovabile, si stima che il PSR promuova un investimento complessivo di circa 35,6 milioni di euro, con aumento del numero di impianti fotovoltaici di circa +1% rispetto al totale regionale attuale e con l'installazione di un totale di 14,2 MW. Considerando la produttività media di tali impianti nella fascia climatica della Sicilia (1.450 MWh/anno per MW di potenza installata), si stima un valore di circa 2 mila MWh/anno, pari a 0,17 ktep/anno di energia prodotta da fonti rinnovabili.

#### *Riduzione delle emissioni di gas a effetto serra (GHG), e promozione del sequestro di carbonio*

Le Misure con effetti diretti sulla riduzione delle emissioni promuovono azioni prettamente immateriali, quali la formazione, l'informazione e la consulenza (Misure 1 e 2), dunque per valutare il vantaggio derivante dal Programma è stato necessario stimare l'impatto indiretto delle Misure collegate alle attività zootecniche. In particolare sono state valutate la Misura 11 e la Sottomisura 12.1 che prevedono massimali

di UBA/ettaro, o riduzione dei carichi zootecnici preesistenti, ed anche le Sottomisure che prevedono una riduzione della quantità di fertilizzanti azotati distribuiti (10.1 b, 10.1, 8.1).

Si è stimato che le azioni sostenute dal PSR consentano una riduzione delle emissioni di gas serra di oltre 124.000 tonnellate di CO<sub>2</sub> eq.: per il 60% dovuto alla diminuzione delle attività zootecniche, il resto per la mancata distribuzione dei fertilizzanti azotati di sintesi.

Rispetto al totale delle emissioni di GHG del settore agricolo in Sicilia, il risparmio ottenuto dal PSR è stimato in -9%, mentre per le emissioni di ammoniaca in -1.000 tonnellate/anno in conseguenza della diminuzione dei reflui zootecnici.

Il PSR, attraverso il miglioramento del tenore di sostanza organica dei suoli (Sottomisure 10.1f, 10.1a, 10.1b, 10.1.c, Misura 11) e il finanziamento dei rimboschimenti che contrasta i danni provocati dagli incendi, promuove l'aumento della capacità di sequestro della CO<sub>2</sub> nell'ordine delle 6.300 t di CO<sub>2</sub> eq./anno

### *Sviluppo delle economie rurali*

Con il finanziamento dei primi interventi a valere sulla Sottomisura 6.2 è stato dato avvio al processo di diversificazione dell'economia rurale e di creazione di nuove opportunità occupazionali in vari ambiti (turismo sostenibile e recupero delle tradizioni, artigianato, green economy, ecc.).

Per quanto riguarda la Sottomisura 6.4.c, i risultati dei questionari somministrati ai potenziali beneficiari evidenziano che il 70% delle attività che si intendono realizzare è costituito da B&B e ristorazione, e in generale servizi turistici.

Per le Sottomisure 7.2 e 7.5 emerge un chiaro orientamento delle Amministrazioni attuatrici verso la riqualificazione del patrimonio storico culturale e del sistema degli itinerari turistici e ricreativi.

Infine, con la Sottomisura 7.3 sono attuati interventi infrastrutturali per superare il *digital divide* nelle aree rurali a fallimento di mercato. Il Piano tecnico predisposto per il sostegno alla Banda larga prevede interventi su 22 Comuni di cui cinque hanno già concluso i lavori. Sulla base dei dati AGCOM, tuttavia, non si rilevano differenze sul grado di copertura dei servizi a 30 e a 100 Mbs tra i Comuni in cui i lavori sono stati già ultimati e quelli in cui risultano ancora in fase di progettazione/esecuzione.

### *Approccio Leader*

L'analisi dei 10 ambiti tematici indicati dal PSR intorno ai quali si concentrano le SSLTP dei GAL siciliani ha messo in evidenza come prevalgano i temi del "Turismo sostenibile", dello "Sviluppo e innovazione delle filiere e dei sistemi produttivi locali" e, in minor misura, dell'"Inclusione sociale di specifici gruppi svantaggiati e/o marginali", della "Valorizzazione di beni culturali e patrimonio artistico legato al territorio" e della "Valorizzazione e gestione delle risorse ambientali e naturali". Già a partire dalla seconda metà del 2019, ventidue dei 23 GAL autorizzati hanno iniziato la propria attività pubblicando 112 bandi, la maggior parte dei quali a valere sulla Sottomisura 6.4.c e secondariamente sulla 7.5.

### *Contributo del Programma agli obiettivi della strategia Europa 2020*

Lo stato di attuazione del Programma non permette di valutare a pieno il contributo all'attuazione della strategia Europa 2020, poiché le misure che influiscono sugli effetti occupazionali e relative alla ricerca e sviluppo non hanno ancora fatto registrare avanzamenti fisici e finanziari.

**2.f) Una descrizione delle attività di comunicazione svolte in relazione alla divulgazione dei risultati della valutazione (con riguardo alla sezione 6 del piano di valutazione)**

Occorre fare riferimento al piano di valutazione, descrivendo eventuali difficoltà incontrate nell'attuazione nonché le soluzioni adottate o proposte.

<b>Data/Periodo</b>	10/12/2020
<b>Titolo dell'attività/evento di comunicazione e argomento dei risultati della valutazione discussi/resi noti</b>	Comitato di Sorveglianza del PSR Sicilia 2014-2020 Attività del piano di Valutazione
<b>Organizzatore generale dell'attività/evento</b>	AdG del PSR Sicilia 2014-2020
<b>Formato/canali di informazione utilizzati</b>	Riunione tecnica e assemblea plenaria in modalità remota
<b>Tipo di destinatari</b>	Stakeholders, rappresentanti della CE, dei Ministeri nazionali, dell'Amministrazione Regionale e delle Agenzie Regionali
<b>Numero approssimativo delle parti interessate raggiunte</b>	200
<b>URL</b>	<a href="http://www.psr Sicilia.it">www.psr Sicilia.it</a>

**2.g) Una descrizione del seguito dato ai risultati della valutazione (con riguardo alla sezione 6 del piano di valutazione)**

Occorre fare riferimento al piano di valutazione, descrivendo eventuali difficoltà incontrate nell'attuazione nonché le soluzioni adottate o proposte.

<b>Risultato della valutazione pertinente per il follow-up (descrivere i risultati e citare la fonte tra parentesi)</b>	Gli interventi forestali, specie su prevenzione e ripristino aree colpite da incendi e altre calamità, appaiono limitati rispetto al patrimonio forestale regionale, che ha una superficie modesta ed è particolarmente vulnerabile, e perciò necessita di maggior supporto (RAV 2020 - CEQ 8). Basso indice di boscosità e forte incidenza degli incendi richiedono strategia più incisiva. Un dataset adeguato sulla qualità delle acque permetterebbe un migliore monitoraggio del parametro (RAV 2020 - CEQ 9).
<b>Follow-up realizzato</b>	Le analisi sono state orientate a stabilire un legame diretto tra attività del Programma e conseguimento degli obiettivi, nonché ad integrare la base informativa rappresentata dai dati di monitoraggio e dall'analisi dei trend con quella derivante da indagini di campo. Gli approfondimenti analitici sono in evoluzione e saranno sviluppati nei successivi Rapporti Annuali di Valutazione.
<b>Autorità responsabile del follow-up</b>	Autorità di gestione

<b>Risultato della valutazione pertinente per il follow-up (descrivere i risultati e citare la fonte tra parentesi)</b>	La programmazione degli interventi dovrebbe sempre considerare come obiettivo generale quello della promozione di sistemi di allevamento estensivi, eventualmente anche attraverso l'attivazione della M 14 e la promozione di pratiche come la linea vacca-vitello per i bovini e l'allevamento di suini all'aperto (RAV 2020 - CEQ 14).
<b>Follow-up realizzato</b>	E' in corso la procedura di attivazione della misura 14.
<b>Autorità responsabile del follow-up</b>	Autorità di gestione

<b>Risultato della valutazione pertinente per il follow-up (descrivere i risultati e citare la fonte tra parentesi)</b>	La riduzione dell'uso di fertilizzanti azotati di sintesi può contribuire a ridurre le quantità di N <sub>2</sub> O prodotta e di NH <sub>3</sub> . Si raccomanda un ulteriore rafforzamento della promozione dei sistemi colturali a basso impatto (integrato e soprattutto biologico) (RAV 2020 - CEQ 14). Incentivare le pratiche che migliorano il contenuto di sostanza organica dei suoli (lavorazioni ridotte, sovesci, letame, rotazioni con colture da rinnovo, inerbimenti, utilizzo di compost, etc.) (RAV 2020 - CEQ 15).
<b>Follow-up realizzato</b>	E' stata incrementata di 34,1 milioni di euro la dotazione finanziaria della sottomisura 11.2 (mantenimento dell'agricoltura biologica).

<b>Autorità responsabile del follow-up</b>	Autorità di gestione
--	----------------------

<b>Risultato della valutazione pertinente per il follow-up (descrivere i risultati e citare la fonte tra parentesi)</b>	Accelerare il più possibile le procedure necessarie per l'avvio degli investimenti valutati ammissibili (RAV 2020 - CEQ 16).
<b>Follow-up realizzato</b>	Sono state organizzate riunioni di coordinamento, e costituita una cabina di regia o una sede unica di valutazione. Inoltre sono state ridistribuite alcune responsabilità all'interno delle strutture dell'Amministrazione al fine di velocizzare l'emissione dei provvedimenti, ed prodotti atti specifici per limitare il contenzioso.
<b>Autorità responsabile del follow-up</b>	Autorità di gestione

<b>Risultato della valutazione pertinente per il follow-up (descrivere i risultati e citare la fonte tra parentesi)</b>	In considerazione dell'elevato ammontare di domanda non soddisfacibile, in particolare per le misure ad elevato impatto occupazionale, si consiglia di valutare l'opportunità di aumentare la dotazione finanziaria delle relative sottomisure e interventi (Intervento 6.4.a) (RAV 2020 - CEQ 16).
<b>Follow-up realizzato</b>	Si terrà conto della raccomandazione, tenendo tuttavia conto dei prossimi aggiornamenti sulle analisi di contesto.
<b>Autorità responsabile del follow-up</b>	Autorità di gestione

<b>Risultato della valutazione pertinente per il follow-up (descrivere i risultati e citare la fonte tra parentesi)</b>	Il premio di primo insediamento potrebbe rappresentare l'occasione e lo strumento per incoraggiare l'innesto in agricoltura di soggetti validi, ma di tradizione familiare estranea al settore. Per farlo si dovrebbe innanzitutto fare promozione attiva anche attraverso canali non specialistici e a diffusione locale (RAV 2020 - CEQ 5).
<b>Follow-up realizzato</b>	Si terrà conto della raccomandazione nella stesura del piano annuale di comunicazione.
<b>Autorità responsabile</b>	Autorità di gestione

<b>del follow-up</b>	
----------------------	--

<b>Risultato della valutazione pertinente per il follow-up (descrivere i risultati e citare la fonte tra parentesi)</b>	Occorre favorire con maggiore determinazione ed efficacia l'insediamento in aree svantaggiate (RAV 2020 - CEQ 5).
<b>Follow-up realizzato</b>	Nei nuovi bandi si terrà conto della raccomandazione.
<b>Autorità responsabile del follow-up</b>	Autorità di gestione

<b>Risultato della valutazione pertinente per il follow-up (descrivere i risultati e citare la fonte tra parentesi)</b>	È raccomandabile richiedere, in fase di selezione dei progetti, informazioni puntuali in merito alla capacità degli investimenti materiali su immobili, impianti, attrezzature e macchine, di migliorare il grado di efficienza energetica, ai fini di una loro più semplice individuazione e conseguente valutazione (RAV 2020 - CEQ 24).
<b>Follow-up realizzato</b>	Si terrà conto della raccomandazione.
<b>Autorità responsabile del follow-up</b>	Autorità di gestione

<b>Risultato della valutazione pertinente per il follow-up (descrivere i risultati e citare la fonte tra parentesi)</b>	Allineare i dati SIAN e della RAA per l'attribuzione della FA di riferimento dei trascinamenti della SM 7.2 (RAV 2020 - CEQ 16).
<b>Follow-up realizzato</b>	Sono in atto interlocuzioni con AGEA per allineare i dati.
<b>Autorità responsabile del follow-up</b>	Autorità di gestione

<b>Risultato della valutazione pertinente per il follow-up (descrivere i risultati e</b>	Valutare l'opportunità di aumentare la dotazione finanziaria delle misure che hanno avuto un elevato numero di domande ammissibili, ma non finanziabili per carenza fondi (RAV 2020 - CEQ 23).
--	--

<b>citare la fonte tra parentesi)</b>	
<b>Follow-up realizzato</b>	Si valuta la possibilità di incrementare la dotazione finanziaria di alcune misure in occasione dell'estensione del Programma.
<b>Autorità responsabile del follow-up</b>	Autorità di gestione

<b>Risultato della valutazione pertinente per il follow-up (descrivere i risultati e citare la fonte tra parentesi)</b>	È necessario dar corso a una strategia più incisiva nel segno della valorizzazione e tutela del patrimonio forestale valutando però con attenzione la congruità delle risorse destinate agli ecosistemi forestali (RAV 2020 - CEQ 26).
<b>Follow-up realizzato</b>	Nei nuovi bandi si terrà conto della raccomandazione.
<b>Autorità responsabile del follow-up</b>	Autorità di gestione

<b>Risultato della valutazione pertinente per il follow-up (descrivere i risultati e citare la fonte tra parentesi)</b>	Il sostegno agli investimenti di grande taglia si rivela, in definitiva, più efficiente. Ma premia aziende in genere già molto competitive contribuendo a rafforzarle ulteriormente. È però essenziale che il PSR sia capace di fornire un sostegno mirato al rafforzamento anche delle imprese più deboli, poiché soprattutto in tale ambito può risultare determinante per mantenerle sul mercato (RAV 2020 - CEQ 27).
<b>Follow-up realizzato</b>	E' stato pubblicato un nuovo bando a valere sulla sottomisura 4.1 che tiene conto della raccomandazione. Sono stati modificati i criteri di selezione al fine di sostenere investimenti con una dimensione finanziaria complessiva non superiore a 300 mila euro. Lo scopo della modifica è di rafforzare la priorità del sostegno alle aziende che, pur avendo la dimensione economica minima prevista dai requisiti di ammissibilità, intendono crescere e raggiungere standard di agricoltura innovativa e resiliente ai cambiamenti climatici.
<b>Autorità responsabile del follow-up</b>	Autorità di gestione

<b>Risultato della valutazione pertinente per il follow-up (descrivere i risultati e citare la fonte tra parentesi)</b>	Attività efficaci di contrasto all'emissione di GHG devono fare forzatamente riferimento al settore zootecnico: incentivi per una diminuzione dei capi allevati, recupero di biogas nei digestori anaerobici, miglioramento dei sistemi di stoccaggio e utilizzo dei reflui zootecnici (RAV 2020 - CEQ 28).
---	---



<b>parentesi)</b>	
<b>Follow-up realizzato</b>	Si terrà conto della raccomandazione.
<b>Autorità responsabile del follow-up</b>	Autorità di gestione

<b>Risultato della valutazione pertinente per il follow-up (descrivere i risultati e citare la fonte tra parentesi)</b>	Gli spandimenti dei fertilizzanti azotati possono essere ulteriormente ridotti grazie ad una maggiore diffusione di metodi di coltivazione a basso impatto e all'utilizzo dell'agricoltura di precisione (RAV 2020 - CEQ 28)
<b>Follow-up realizzato</b>	Le sottomisure ad effetto diretto sulla riduzione dell'uso di fertilizzanti sono ad un buon livello di attuazione e le somme impegnate equivalgono all'intera dotazione finanziaria. Inoltre sono state incrementate di 34 milioni di euro le risorse per la misura 11 Agricoltura biologica.
<b>Autorità responsabile del follow-up</b>	Autorità di gestione

<b>Risultato della valutazione pertinente per il follow-up (descrivere i risultati e citare la fonte tra parentesi)</b>	Certamente importante è lo snellimento e la velocizzazione dei percorsi istruttori per procedere all'avvio delle attività di formazione sia con riferimento al bando in essere sia a quelli prossimi (RAV 2020 - CEQ 3).
<b>Follow-up realizzato</b>	Nella fase attuativa della sottomisura 1.1 vi sono state difficoltà nelle procedure di selezione e coinvolgimento dei destinatari della formazione, che hanno reso necessaria la modifica dei termini per le aperture dei corsi, rallentando l'attuazione della sottomisura. A questo è subentrata emergenza Covid-19, che ha portato gli enti rimodulare i progetti con l'adozione della modalità FAD/webinar per lo svolgimento di alcune delle attività. Per le sottomisure 1.3 e 2.1 sono stati emanati i primi bandi con l'allocatione dell'intera dotazione finanziaria.
<b>Autorità responsabile del follow-up</b>	Autorità di gestione

<b>Risultato della valutazione pertinente per il follow-up</b>	Accelerare le procedure per l'avvio dei progetti selezionati, vista la presenza di un ampio parco progetti e l'assenza di realizzazioni (RAV 2020 - CEQ 1)
--	--

<b>(descrivere i risultati e citare la fonte tra parentesi)</b>	
<b>Follow-up realizzato</b>	L'avvio dei progetti è stato rallentato a causa della difficoltà nelle procedure di selezione e coinvolgimento dei destinatari degli interventi manifestata da parte dei beneficiari della sottomisura 1.1. Inoltre, il protrarsi delle misure inerenti il contrasto ed il contenimento della diffusione della pandemia COVID-19 hanno portato a oggettive difficoltà nell'espletamento delle attività da parte degli Enti di formazione beneficiari.
<b>Autorità responsabile del follow-up</b>	Autorità di gestione

<b>Risultato della valutazione pertinente per il follow-up (descrivere i risultati e citare la fonte tra parentesi)</b>	Valutare l'opportunità di aumentare la capienza finanziaria di alcune sottomisure della M16 che hanno evidenziato una domanda ampia e di qualità, ma che non hanno la dotazione finanziaria sufficiente per finanziarla (RAV 2020 - CEQ 2)
<b>Follow-up realizzato</b>	L'intera dotazione finanziaria della misura è stata messa a bando. Considerata la buona adesione si procederà allo scorrimento delle graduatorie per le sm 16.1 e 16.2, mentre per la 16.4 si prevede l'emissione di un nuovo bando.
<b>Autorità responsabile del follow-up</b>	Autorità di gestione

<b>Risultato della valutazione pertinente per il follow-up (descrivere i risultati e citare la fonte tra parentesi)</b>	In considerazione dell'elevato ammontare della domanda non soddisfabile, in particolare per le misure a spiccata finalità innovativa, si consiglia di valutare l'opportunità di aumentare la dotazione finanziaria delle relative sottomisure (RAV 2020 - CEQ 2).
<b>Follow-up realizzato</b>	Si valuta la possibilità di incrementare la dotazione finanziaria di alcune misure in occasione dell'estensione del Programma.
<b>Autorità responsabile del follow-up</b>	Autorità di gestione

<b>Risultato della valutazione pertinente per il follow-up</b>	Potenziare il ruolo della formazione nella direzione della partecipazione a forme di aggregazione orizzontale e verticale collegandola con i processi di
--	--

<b>(descrivere i risultati e citare la fonte tra parentesi)</b>	trasferimento di innovazione (RAV 2020 - CEQ 3).
<b>Follow-up realizzato</b>	Nei nuovi bandi si terrà conto della raccomandazione.
<b>Autorità responsabile del follow-up</b>	Autorità di gestione

<b>Risultato della valutazione pertinente per il follow-up (descrivere i risultati e citare la fonte tra parentesi)</b>	Per eventuali futuri nuovi bandi, per favorire l'ingresso in agricoltura di nuovi imprenditori adeguatamente qualificati, si suggerisce di considerare la possibilità di inserire, nei futuri bandi, criteri di selezione che valorizzino anche il possesso di competenze di tipo gestionale e/o commerciale (es. lauree o titoli post lauream in economia gestionale, marketing, ecc.) (RAV 2020 - CEQ 5).
<b>Follow-up realizzato</b>	Nei nuovi bandi si terrà conto della raccomandazione.
<b>Autorità responsabile del follow-up</b>	Autorità di gestione

<b>Risultato della valutazione pertinente per il follow-up (descrivere i risultati e citare la fonte tra parentesi)</b>	Una intensificazione delle azioni di informazione potrebbe probabilmente contribuire a connettere le opportunità offerte dal PSR Sicilia con l'esigenza F09 di favorire l'adesione a regimi di qualità per le produzioni agricole (RAV 2020 - CEQ 6)
<b>Follow-up realizzato</b>	Nei nuovi bandi si terrà conto della raccomandazione.
<b>Autorità responsabile del follow-up</b>	Autorità di gestione

<b>Risultato della valutazione pertinente per il follow-up (descrivere i risultati e citare la fonte tra parentesi)</b>	Il perseguimento degli obiettivi della FA non si ritiene possa prescindere da una robusta azione di formazione ed acquisizione di competenze che però al momento è legata alle azioni, in fase di realizzazione, della misura 1 (RAV 2020 - CEQ 6). Si raccomanda un rapido avvio delle azioni formative ed un adeguato monitoraggio del numero dei partecipanti effettivamente coinvolti (RAV 2020 - CEQ 11).
<b>Follow-up realizzato</b>	E' stato dato impulso all'avanzamento della misura 1 con la pubblicazione delle graduatorie definitive della sottomisura 1.2, e del primo bando della sottomisura 1.3. La sottomisura 1.1 è stata rallentata dall'insorgere della pandemia che ha

	costretto i prestatori dei servizi a rimodulare le procedure di svolgimento delle attività, sono in corso di emissione i decreti di impegno per 63 delle 71 domande presentate.
<b>Autorità responsabile del follow-up</b>	Autorità di gestione

<b>Risultato della valutazione pertinente per il follow-up (descrivere i risultati e citare la fonte tra parentesi)</b>	Meriterebbe un approfondimento il tema della declinazione territoriale del sostegno alle produzioni di qualità collegandolo con la vocazione di distretti produttivi. (RAV 2020 - CEQ 6).
<b>Follow-up realizzato</b>	Nei nuovi bandi si terrà conto della raccomandazione.
<b>Autorità responsabile del follow-up</b>	Autorità di gestione

<b>Risultato della valutazione pertinente per il follow-up (descrivere i risultati e citare la fonte tra parentesi)</b>	Si auspica un'accelerazione delle fasi procedurali di liquidazione delle istanze di contributo nonché del complesso dei procedimenti istruttori (RAV 2020 - CEQ 6). Viste le tempistiche piuttosto lunghe che hanno caratterizzato la M5, dalla data di pubblicazione dei bandi all'approvazione delle graduatorie definitive, si raccomanda una velocizzazione delle procedure in relazione agli atti di concessione (RAV 2020 - CEQ 7).
<b>Follow-up realizzato</b>	Come atti amministrativi trasversali che interessano tutte le misure, sono stati emanati provvedimenti di redistribuzione delle responsabilità tra le strutture dell'Amministrazione allo scopo di avvicinarsi alle esigenze del territorio e rafforzare alcune fasi dell'iter procedurale. Inoltre sono stati adottati provvedimenti specifici per ridurre il contenzioso tra Amministrazione e potenziali beneficiari, e dunque semplificare e velocizzare l'istruttoria delle domande.
<b>Autorità responsabile del follow-up</b>	Autorità di gestione

<b>Risultato della valutazione pertinente per il follow-up (descrivere i risultati e citare la fonte tra parentesi)</b>	Opportuno inserire nei bandi elementi che rafforzino le sinergie generabili dai processi formativi con l'attuazione di misure specifiche favorendo i processi formativi di lunga durata che coinvolgano beneficiari di altre misure (RAV 2020 - CEQ 3) Opportuno rafforzare azioni formative in aree oggetto di spopolamento o declino produttivo, o verso target con maggiori tassi di disoccupazione (donne e giovani in particolare) o a maggior rischio di marginalizzazione sociale (RAV
---	---

	2020 - CEQ 3).
<b>Follow-up realizzato</b>	Nei nuovi bandi si terrà conto della raccomandazione.
<b>Autorità responsabile del follow-up</b>	Autorità di gestione

<b>Risultato della valutazione pertinente per il follow-up (descrivere i risultati e citare la fonte tra parentesi)</b>	Opportuni elementi rigorosi di verifica su previsioni di crescita economica dai progetti di investimento (RAV 2020 - CEQ 4). Necessario allargare platea dei beneficiari del sostegno a investimenti produttivi, e in particolare favorire investimenti di dimensioni piccole e medie (RAV 2020 - CEQ 4). Opportuni investimenti a maggiore contenuto tecnologico (ICT e web based), oggi 1% della spesa, e limiti stringenti agli investimenti immobiliari, che pesano per quasi 1/4 sul totale (RAV 2020 - CEQ 4).
<b>Follow-up realizzato</b>	Per un sostegno mirato al rafforzamento anche delle imprese più deboli, aiutandole a rimanere sul mercato, sono stati rivisti i criteri di selezione della sm 4.1 nel bando 2020. Lo scopo è rafforzare la priorità del sostegno alle aziende che, pur avendo la dimensione economica minima prevista dai requisiti di ammissibilità, intendono crescere e raggiungere standard di agricoltura innovativa e resiliente ai cambiamenti climatici. Sono stati inseriti: principio relativo ai regimi di qualità dei processi (che mirano alla qualità del processo produttivo e sono richiesti dal mercato soprattutto estero); principio relativo ad investimenti per il miglioramento del processo produttivo e la valorizzazione delle produzioni; principio relativo alla Climate Smart Agriculture (CSA), in linea con i nuovi orientamenti UE sulle strategie di adattamento ai cambiamenti climatici e sulle relative innovazioni, recentemente recepiti dalla Regione attraverso specifiche deliberazioni della Giunta di Governo.
<b>Autorità responsabile del follow-up</b>	Autorità di gestione

<b>Risultato della valutazione pertinente per il follow-up (descrivere i risultati e citare la fonte tra parentesi)</b>	È necessario dar corso sollecitamente all'insediamento di un nuovo contingente di giovani, eventualmente attingendo alle graduatorie esistenti, considerata anche la bassa età media dei richiedenti (RAV 2020 - CEQ 5).
<b>Follow-up realizzato</b>	Il bando della sm 6.1 (aiuti all'avviamento di attività imprenditoriali per i giovani agricoltori) ha riscontrato una adesione massiccia, con il rilascio al Sian di quasi 6000 domande di sostegno. Gli elenchi definitivi contengono 2383 progetti ammissibili articolati tra tre tipologie di intervento a "pacchetto" (sm 6.4a, sm 4.1, sm 8.1). Sebbene l'attuazione procedurale sia stata rallentata da contenzioni e dalla emergenza Covid -19, alla fine di novembre 2020 risultano insediati 1246 giovani sui 1625 previsti dal Target 2023. Si prevede di emanare

	del corso del 2021 un nuovo bando “a finestra”.
<b>Autorità responsabile del follow-up</b>	Autorità di gestione

<b>Risultato della valutazione pertinente per il follow-up (descrivere i risultati e citare la fonte tra parentesi)</b>	L’attivazione della M2 potrebbe rafforzare ulteriormente il sostegno fornito dal Programma relativamente alla problematica del miglioramento della qualità delle acque (RAV 2020 - CEQ 9).
<b>Follow-up realizzato</b>	La sottomisura è in corso di attivazione, con la pubblicazione del primo bando.
<b>Autorità responsabile del follow-up</b>	Autorità di gestione

<b>Risultato della valutazione pertinente per il follow-up (descrivere i risultati e citare la fonte tra parentesi)</b>	Considerando l’elevato rischio di desertificazione che caratterizza buona parte del territorio siciliano, andrebbe maggiormente incentivata l’agricoltura conservativa, che al momento è praticata sullo 0,7% della SAU, dato il suo effetto positivo sul suolo e sull’ambiente in generale (RAV 2020 - CEQ 10).
<b>Follow-up realizzato</b>	E’ in corso l’analisi degli elementi di monitoraggio specifici.
<b>Autorità responsabile del follow-up</b>	Autorità di gestione

<b>Risultato della valutazione pertinente per il follow-up (descrivere i risultati e citare la fonte tra parentesi)</b>	Tutto il settore degli incentivi alla produzione di energia da FER andrebbe maggiormente incentivato, anche tenendo presente il fatto che ciò può generare importanti sbocchi occupazionali (RAV 2020 - CEQ 13).
<b>Follow-up realizzato</b>	Nei nuovi bandi si terrà conto della raccomandazione.
<b>Autorità responsabile del follow-up</b>	Autorità di gestione

<b>Risultato della</b>	Una specifica attività di incentivazione degli impianti a biogas nelle aree vocate
------------------------	--

<b>valutazione pertinente per il follow-up (descrivere i risultati e citare la fonte tra parentesi)</b>	potrebbe determinare un duplice risultato positivo: aumentare la produzione di energia da FER, garantendo al contempo una riduzione delle emissioni di GHG (RAV 2020 - CEQ 13).
<b>Follow-up realizzato</b>	Nei nuovi bandi si terrà conto della raccomandazione.
<b>Autorità responsabile del follow-up</b>	Autorità di gestione

<b>Risultato della valutazione pertinente per il follow-up (descrivere i risultati e citare la fonte tra parentesi)</b>	Risultati significativi in termini di riduzione dei GHG e dell'ammoniaca possono essere conseguiti principalmente intervenendo sul settore zootecnico, puntando sul miglioramento delle tecniche di stoccaggio e distribuzione dei reflui, ad es. utilizzando criteri di priorità specifici sulla M 4 (RAV 2020 - CEQ 14).
<b>Follow-up realizzato</b>	Nei nuovi bandi si terrà conto della raccomandazione.
<b>Autorità responsabile del follow-up</b>	Autorità di gestione

<b>Risultato della valutazione pertinente per il follow-up (descrivere i risultati e citare la fonte tra parentesi)</b>	Risultato della valutazione pertinente per il follow-up (descrivere i risultati e citare la fonte tra parentesi) La raccomandazione di maggiore evidenza riguarda la necessità di porre in atto interventi che velocizzino i percorsi istruttori per pervenire celermente ad un incremento consistente dei livelli di spesa del programma ed in particolare delle misure 7 e 19 (RAV 2020 - CEQ 17).
<b>Follow-up realizzato</b>	Per la misura 19, al fine di accelerare la pubblicazione dei bandi emanati dai GAL e quindi attivare la spesa relativa alla sottomisura 19.2, sono state modificate le linee guida per l'attuazione (cap. 5 "Attuazione dei PAL" e cap. 14.2 "Criteri di verificabilità della ammissibilità delle spese") snellendo l'iter procedurale.
<b>Autorità responsabile del follow-up</b>	Autorità di gestione

<b>Risultato della valutazione pertinente per il follow-up (descrivere i risultati e citare la fonte tra parentesi)</b>	Si raccomanda di avviare quanto prima il percorso di autovalutazione e le relative necessarie attività (RAV 2020 - CEQ 17).
---	---

<b>parentesi)</b>	
<b>Follow-up realizzato</b>	E' già stata avviata dai GAL l'attività propedeutica alla strutturazione del processo di autovalutazione.
<b>Autorità responsabile del follow-up</b>	Autorità di gestione

<b>Risultato della valutazione pertinente per il follow-up (descrivere i risultati e citare la fonte tra parentesi)</b>	E' opportuno evitare la frammentazione del sostegno delle azioni realizzate dai GAL favorendo i processi di aggregazione e cooperazione fra beneficiari (RAV 2020 - CEQ 17).
<b>Follow-up realizzato</b>	Tra le tipologie di azione individuate dalle "Linee guida per esaltare il valore aggiunto dello strumento CLLD" sono state inserite le azioni di cooperazione a valere sulla Misura 16: degli 88 bandi prodotti dai Gal, 19 riguardano le sottomisure 16.1, 16.2, 16.3, 16.4.
<b>Autorità responsabile del follow-up</b>	Autorità di gestione

<b>Risultato della valutazione pertinente per il follow-up (descrivere i risultati e citare la fonte tra parentesi)</b>	Si raccomanda una attenzione particolare alla modulazione dei criteri di ammissibilità e selezione da inserire nelle disposizioni attuative dei bandi al fine di far emergere in modo evidente il valore aggiunto dell'approccio LEADER (RAV 2020 - CEQ 17).
<b>Follow-up realizzato</b>	Le Disposizioni attuative e procedurali sono state modificate ai capitoli 5 "Attuazione dei PAL" e 14.2 "Criteri di verifica delle spese". Il valore aggiunto delle azioni GAL è stato rafforzato con modifiche ai criteri di ammissibilità (beneficiari, tipologie d'investimenti e/o tipologie di spesa, massimali di investimento) che prevedono che i GAL, per la selezione delle operazioni da finanziare nell'ambito dei propri Piani di Azione Locale (PAL), possano utilizzare i medesimi criteri di selezione definiti dall'Autorità di Gestione del PSR, con facoltà di introdurre uno o più principi di selezione specifici dello strumento CLLD, preventivamente esaminati e approvati dall'AdG, adattandoli in base agli aspetti specifici del territorio in modo da consentire di valutare la pertinenza e il contributo delle proposte in relazione alla strategia, ai suoi obiettivi e ai gruppi target.
<b>Autorità responsabile del follow-up</b>	Autorità di gestione



<b>Risultato della valutazione pertinente per il follow-up (descrivere i risultati e citare la fonte tra parentesi)</b>	Si raccomanda una intensificazione delle azioni di coordinamento fra GAL che consenta di condividere l'esperienza acquisita dagli stessi anche nel corso di precedenti periodi programmatori (RAV 2020 - CEQ 17).
<b>Follow-up realizzato</b>	L'attività di supporto ai GAL sarà fornita dal valutatore come supporto metodologico attraverso la redazione e divulgazione di un documento sulle le attività di autovalutazione (scadenze, modalità, contenuti della reportistica).
<b>Autorità responsabile del follow-up</b>	Autorità di gestione

<b>Risultato della valutazione pertinente per il follow-up (descrivere i risultati e citare la fonte tra parentesi)</b>	È necessario fare il punto sull'attualità dei fabbisogni rilevati in riferimento all'infrastrutturazione della rete per la connettività, di modo da orientare gli interventi finanziati dal FEASR dove risultano effettivamente necessari (RAV 2020 - CEQ 18).
<b>Follow-up realizzato</b>	Il Piano Tecnico elaborato nel 2015 da Infratel è stato aggiornato nel 2020. In fase di analisi per la progettazione definitiva il concessionario incaricato della realizzazione delle opere (Open Fiber) ha rilevato che per alcuni Comuni la copertura con fibra ottica era già assicurata da operatori privati. Pertanto si è proceduto ad una rivalutazione delle tipologie degli interventi da effettuare, giungendo alla definizione di un nuovo Piano Tecnico (v. aprile 2020) approvato dal Comitato di Monitoraggio che prevede interventi in 20 Comuni.
<b>Autorità responsabile del follow-up</b>	Autorità di gestione

<b>Risultato della valutazione pertinente per il follow-up (descrivere i risultati e citare la fonte tra parentesi)</b>	Nel corso dell'attuazione si raccomanda la scelta di criteri di selezione che orientino in modo particolare le azioni verso il conseguimento degli effetti. La raccomandazione è finalizzata a scongiurare un quadro polverizzato di interventi il quale, coerente in fase programmatoria, potrebbe frammentarsi in sede di attuazione (RAV 2020 - CEQ 19).
<b>Follow-up realizzato</b>	Nei nuovi bandi si terrà conto della raccomandazione.
<b>Autorità responsabile del follow-up</b>	Autorità di gestione

<b>Risultato della valutazione pertinente per il follow-up (descrivere i risultati e citare la fonte tra parentesi)</b>	Intraprendere azioni concrete finalizzate a migliorare l'oggettività nella fase di selezione delle domande di sostegno (RAV 2020 - CEQ 20).
<b>Follow-up realizzato</b>	Tra le azioni poste in essere dall'AdG al fine di migliorare l'attuazione del Programma, vi sono atti di riorganizzazione degli uffici che demandano alle strutture gerarchicamente superiori (Servizi) l'emissione dei decreti di concessione, mentre rimangono in carico agli IPA soltanto le istruttorie.
<b>Autorità responsabile del follow-up</b>	Autorità di gestione

<b>Risultato della valutazione pertinente per il follow-up (descrivere i risultati e citare la fonte tra parentesi)</b>	Rendere più frequente l'aggiornamento delle informazioni presenti sul sito internet del PSR (RAV 2020 - CEQ 20).
<b>Follow-up realizzato</b>	La procedura per l'affidamento dei servizi per l'attuazione del Piano di comunicazione è stata completata con la firma del contratto alla fine del 2019. Nel corso del 2020 è stato approvato il Piano generale delle attività e il Piano annuale delle attività per l'anno 2020 ed il Piano esecutivo. L'emergenza COVID ha costretto a mettere in atto ripetuti aggiustamenti in corso d'opera che non hanno però alterato la natura né l'efficacia delle attività.
<b>Autorità responsabile del follow-up</b>	Autorità di gestione

<b>Risultato della valutazione pertinente per il follow-up (descrivere i risultati e citare la fonte tra parentesi)</b>	Probabilmente è utile pensare a nuove modalità di coinvolgimento dei target di riferimento della RRN alla luce delle limitazioni e dei vincoli legati alla pandemia causata dal virus Covid 19 (RAV 2020 - CEQ 21).
<b>Follow-up realizzato</b>	Si terrà conto della raccomandazione.
<b>Autorità responsabile del follow-up</b>	Autorità di gestione

<b>Risultato della valutazione pertinente per il follow-up (descrivere i risultati e citare la fonte tra parentesi)</b>	In considerazione delle performance finanziarie della M214/2.a della precedente programmazione 2007-2013, prestare attenzione agli iter realizzativi dei beneficiari della misura 10 (RAV 2020 - CEQ 23).
<b>Follow-up realizzato</b>	Si terrà conto della raccomandazione.
<b>Autorità responsabile del follow-up</b>	Autorità di gestione

### 3. ASPETTI CHE INCIDONO SUI RISULTATI DEL PROGRAMMA E MISURE ADOTTATE

#### 3.a) Descrizione delle misure adottate per assicurare la qualità e l'efficacia dell'attuazione del programma

##### **MODIFICHE AL PROGRAMMA**

Nel corso del 2020 il Programma è stato sottoposto a due revisioni finanziarie. La versione 8.0 contenente le modifiche approvate dal Comitato di Sorveglianza (CdS) con le procedure scritte nn.2 e 3 del 2019, e nn.1, 2 e 3 del 2020, è stata approvata dalla Commissione Europea con Decisione C(2020) 4912 final del 13/07/2020. La vigente versione 9.1, contenente le modifiche approvate dal CdS con le procedure scritte nn.6 e 7 del 2020, è stata approvata con DecisioneC(2020) 8655 final dell'1.12.2020. La dotazione finanziaria complessiva è pari ad 2.184.171.900,83 EUR di cui 1.321.424.000 quota FEASR (60,5%) ed 862.747.900,83 quota nazionale (39,5%), e prevede l'attivazione di 17 Misure, articolate in 48 sottomisure e 20 operazioni/azioni, per un totale di 63 tipologie di intervento di cui 59 attivate.

Nel corso del 2020 oltre all'introduzione della Misura 21, sono state attivate con la pubblicazione del primo bando le sottomisure 1.3, 2.1, 6.4a Agricoltura sociale, 10.2b.

##### *Modifiche finanziarie*

Nel corso del 2020 il Programma è stato sottoposto a due rimodulazioni finanziarie contenute nelle versioni 8.0 e 9.1 (Tab 3.1).

Di seguito sono sintetizzate le modifiche apportate.

##### Rimodulazione finanziaria della versione 8.0

La rimodulazione approvata dal CdS con procedura scritta n. 3/2020 ha interessato le sottomisure i cui bandi hanno ricevuto una bassa adesione o che hanno già raggiunto i target fissati o che, a seguito delle restrizioni venutesi a determinare con la pandemia, hanno subito rallentamenti nella fase di attuazione.

Con la rimodulazione sono stati sostenuti i settori dell'agricoltura biologica, in prosecuzione del percorso di sostegno già avviato dall'Autorità di Gestione, la promozione dei prodotti di qualità, sostenendo la Sottomisura 3.2. Inoltre è stata potenziata la Sottomisura 5.2 in considerazione dell'importanza strategica per i comparti agricolo e frutticolo del ripristino del potenziale produttivo danneggiato da fitopatie. Di converso, ha previsto una riduzione della dotazione finanziaria della Misura 1, e delle Sottomisure 6.2, 8.3, 8.4, 8.5, 8.6 e 10.2.a.

Contestualmente per la Misura 1, la cui attuazione è rallentata è stata operata una riduzione del 36.6% della dotazione finanziaria. Inoltre, poiché per alcune FA di riferimento è stata riscontrata una adesione bassa o nulla, è stata operata una diversa distribuzione delle risorse tra le FA al fine di garantire una migliore utilizzazione delle risorse e una maggiore incisività del Programma (Tab. 3.2).

Per la Sottomisura 2.1 i criteri di selezione prevedevano l'attribuzione del punteggio del criterio "Destinatari della consulenza afferente alle Focus Area", in modo scalare in base al contributo finanziario previsto per ciascuna FA di riferimento. Inoltre, la dotazione finanziaria assegnata alla FA 6C era stata azzerata in occasione della rimodulazione effettuata nel 2017 per il cosiddetto trasferimento di solidarietà a favore dei PSR delle regioni colpite dal terremoto. Pertanto si è intervenuti sulla riallocazione delle risorse

coerentemente tra le FA (Tab 3.3).

In termini di incidenza sul totale del Programma, la rimodulazione ha comportato modeste variazioni tra le Priorità (P2 -0,16%, P3 +0,50%, P4 +0,26%, P5 -0,03%, P6 -0,56%).

#### Rimodulazione finanziaria della versione 9.1

La rimodulazione approvata dal CdS con procedura scritta n. 7/2020, ha interessato sottomisure afferenti alla Priorità 4 con variazioni modeste tra le FA 4A e FA 4B.

L'AdG, tenuto conto della fase avanzata di attuazione del Programma e delle esigenze espresse dal territorio, ha operato una riduzione della dotazione finanziaria delle Sottomisure 8.5, 8.3 e 8.5 (che hanno riscontrato alcuni rallentamenti in fase di attuazione e una bassa adesione ai bandi), a favore delle Sottomisure 13.1 e 13.3. Nell'ambito degli interventi che l'amministrazione sta mettendo in atto per fronteggiare gli effetti negativi della crisi causata dalla pandemia, l'allocatione di nuove risorse su queste sottomisure ha avuto lo scopo di sostenere nel breve periodo, in termini di nuova pronta liquidità, le aziende agricole che operano nelle zone già classificate come svantaggiate.

La rimodulazione ha comportato variazioni minime degli indicatori di target, di output e finanziari.

#### Introduzione della Misura 21

Con il Reg.(UE) n. 872/2020 che modifica il Reg.(UE) n.1305/2013, è stata introdotta la Misura 21 *“Sostegno temporaneo eccezionale a favore di agricoltori e PMI particolarmente colpiti dalla crisi di Covid-19 (Art. 39 ter)”*.

Con la modifica del Programma approvata dal CdS con procedura scritta n. 6/2020, è stata attivata l'Operazione 21.1.1 *“Sostegno per l'agriturismo e le fattorie didattiche”* allo scopo di dare un supporto al fabbisogno di liquidità del comparto agriturismo/fattorie didattiche che in Sicilia conta più di 800 aziende, e che è stato fortemente danneggiato dalle restrizioni ai movimenti imposte dall'emergenza sanitaria. Per l'attivazione dell'operazione, che contribuisce direttamente alla FA 2A è stato attribuito un fabbisogno finanziario di 5 milioni di euro, interamente posti a bando con D.D.G. 3049 del 12/10/2020, attinto dalla dotazione dell'operazione 6.4.a per la parte afferente alla FA 2A. La riallocazione finanziaria, in linea con gli obiettivi del Programma, non ha influito sugli indicatori di target, sono stati modificati soltanto i valori di output finanziari e sono stati inseriti due indicatori di output specifici.

#### ***Modifiche procedurali***

Nel corso del 2020 sono stati messi in atto diversi interventi di modifica, sia delle procedure connesse alla presentazione e ai controlli delle domande di sostegno, sia dei relativi iter amministrativi, con lo scopo di migliorare e rendere più efficace l'azione dell'Amministrazione nell'attuazione del Programma. Le azioni intraprese hanno avuto carattere trasversale, interessando più misure, o specifico, intervenendo puntualmente su ciascuna misura.

### *Dispositivi attuativi e procedurali trasversali*

#### Nuova delimitazione ANCs “Zone soggette a vincolo naturalistico significativo diversale dalle zone montane”.

La nuova delimitazione delle ANCs prevista dall’art.32 par.1) lettera b) del Reg.(UE) 1305/13, è stata definita a livello nazionale attraverso l’applicazione di una metodologia comune, condivisa tra il MiPAAF e le Regioni e con il supporto della RRN e il coordinamento scientifico del CREA. Il processo di delimitazione delle aree si è concluso nel giugno 2020 con l’emanazione del DM n.6277 dell’8/6/2020 da parte del Ministero delle Politiche Agricole Alimentari e Forestali.

E’ stato dunque aggiornato l’Allegato 1 del PSR con l’inserimento dell’elenco delle ANCs in sostituzione dell’elenco delle “Zone minacciate di spopolamento” designate in base alla precedente normativa. Non sono stati modificati gli elenchi dei Comuni montani e dei Comuni con svantaggi specifici, in quanto non interessati dal processo di revisione.

In base alla precedente delimitazione, sul totale dei 390 comuni siciliani, 225 risultavano svantaggiati (154 Zone Montane, 8 Zone con svantaggi specifici, 63 Zone minacciate di spopolamento). Con la nuova delimitazione il totale dei comuni svantaggiati è salito a 315 (80.76% del totale dei comuni in Regione) di cui 153 ANCs , 154 Zone Montane, 8 Zone con svantaggi specifici.

Attuazione del D.M. 467 del 17/01/2019. "Disciplina del regime di condizionalità ai sensi del Reg. 1306/2013 e delle riduzioni ed esclusioni per inadempienze dei beneficiari dei pagamenti diretti e dei Programmi di Sviluppo Rurale”.

In prosecuzione con gli atti emanati lo scorso anno, sono state approvate le griglie di riduzione/esclusione per mancato rispetto degli impegni e delle inadempienze gravi anche per le Sottomisure 4.3.1, 4.4.a, 4.4.c, 4.4.d, 5.1, 7.2, 8.5, 10.2.b, 15.2, 16.1, 16.2.

#### Flessibilità degli investimenti attraverso varianti

Sono state integrate le “Disposizioni inerenti le varianti in corso d’opera e le varianti per cambio beneficiario e recesso dagli impegni”, approvate con D.D.G. n. 2825 del 31/10/2019. Vengono riconosciute come varianti anche quelle che prevedono l’introduzione di opere, lavori, macchine, attrezzature ed impianti precedentemente non previsti dall’iniziativa progettuale, ma che apportano modifiche di natura strategica e/o sono collegate con la situazione economica e sociale determinata dalla pandemia COVID 19, purché coerenti con le finalità del progetto, e che facciano utilizzo anche di eventuali economie derivanti dalla mancata o parziale realizzazione di opere funzionali.

Modifica dell’Addendum alle “Linee guida sull’ammissibilità delle spese relative allo sviluppo rurale 2014-2020”.

Il documento è stato aggiornato sulla base dell’intesa espressa nella seduta del 5.11.2020 dalla Conferenza delle Regioni delle Province Autonome. L’AdG facendo propria la decisione, ha stabilito che tutte le fatture emesse a partire dal 1 Gennaio 2021, se prive di CUP o di indicazione equipollente non saranno più ritenute

ammissibili, fatte salve le fatture relative a:

- spese di cui all'art. 45, paragrafo 2, lettera c) del Reg. (UE) 1305/2013 (spese generali collegate alle spese di cui alle lettere a) e b) del medesimo articolo, sostenute prima della presentazione della domanda di sostegno,
- spese connesse a misure di emergenza dovute a calamità naturali, eventi catastrofici, avversità atmosferiche o cambiamenti bruschi e significativi delle condizioni socioeconomiche sostenute dopo il verificarsi dell'evento (Art. 60 Reg. (UE) 1305/2013)

#### *Modifiche procedurali specifiche per Misura/Sottomisura*

Di seguito sono riportate sinteticamente per ciascuna Misura/Sottomisura le criticità incontrate in fase di attuazione e le misure procedurali correttive conseguentemente adottate.

Tutti i provvedimenti adottati sono stati pubblicati sul sito istituzionale: [www.psr Sicilia.it](http://www.psr Sicilia.it).

#### Sottomisura 1.1

Si sono riscontrate difficoltà nelle procedure di selezione e coinvolgimento dei destinatari degli interventi. Pertanto, al fine di assicurare il buon esito delle iniziative previste, sono state modificate le Disposizioni attuative specifiche ed è stata concessa una proroga per l'avvio delle attività formative di 45 giorni. Per quanto riguarda invece i termini di conclusione delle attività previsti nei decreti di concessione, considerato il protrarsi delle misure per il contrasto ed il contenimento della diffusione della pandemia da COVID-19, sono stati prorogati fino al superamento delle restrizioni dovute all'emergenza sanitaria.

#### Sottomisura 2.1

Nell'ambito degli interventi attuati in seguito della pandemia da Covid 19 è stato pubblicato un nuovo avviso pubblico per la presentazione delle domande di riconoscimento dei soggetti fornitori dei servizi di consulenza aziendale, nel quale è stato introdotto il parametro di "territorializzazione dei servizi" per far fronte alle difficoltà insite nello spostamento fisico e per un'ottimizzazione delle consulenze stesse legate al territorio laddove si reputa ancor più necessario la vicinanza dei tecnici in azienda. Inoltre, è stato integrato l'Allegato 4 del PSR inserendo i costi standard anche per la Sottomisura 2.1, al fine di ridurre gli oneri amministrativi a carico sia dei beneficiari che degli uffici istruttori e migliorare quindi la capacità amministrativa dell'AdG.

#### Sottomisura 3.1

Tra i regimi di certificazione di cui alla lettera b) dell'articolo 16 del Regolamento (UE) n. 1305/2013, per i quali è ammesso il sostegno alla prima adesione, è stato introdotto il marchio collettivo "Qualità Sicura (QS)" garantita dalla Regione Siciliana. I prodotti che aderiscono al marchio potranno anche essere sostenuti nella promozione e informazione attraverso la Sottomisura 3.2. Le filiere sostenute dal marchio QS sono: grano duro e derivati; carne bovina; agnello e agnellone; latte crudo vaccino e derivati; latte crudo

ovino e derivati; carne suina.

#### Sottomisura 4.1 e 4.2

Nell'ambito delle iniziative finalizzate alla mitigazione degli impatti negativi della pandemia sull'economia delle aziende agricole siciliane l'AdG ha ritenuto di modificare le disposizioni attuative concedendo la possibilità di ridurre l'emissione di garanzie fideiussorie sugli investimenti limitandole alla parte relativa all'anticipo e non sull'intera quota a carico del beneficiario. Inoltre, al fine di assicurare l'utilizzo efficace ed efficiente delle risorse, e per velocizzare gli iter amministrativi, è stato disposto lo scorrimento delle graduatorie definitive già approvate, chiedendo ai beneficiari inseriti utilmente in graduatoria di esprimere interesse formale alla realizzazione degli investimenti.

#### Sottomisure 4.4.c e 4.4.d

E' stata modificata la scheda di misura con l'introduzione del contratto di comodato tra i titoli comprovanti la disponibilità delle superfici oggetto del sostegno. La modifica ha consentito di ampliare la platea dei richiedenti ed evitare la disparità di trattamento con i beneficiari di altre misure.

#### Sottomisura 5.2

A seguito dell'entrata in vigore del Reg. (UE) n.2016/2031 e dei successivi atti di esecuzione, il quadro normativo relativo alla gestione delle fitopatie è stato completamente modificato: alcuni organismi nocivi di notevole rilevanza fitosanitaria per i consistenti danni causati alle produzioni agricole siciliane sono stati esclusi dall'"Elenco degli organismi nocivi da quarantena" e dunque non risultano più soggetti alla eradicazione obbligatoria prevista dalla direttiva 2000/29/CE. Pertanto, è stata rivista la scheda di misura e modificati i "Principi concernenti la fissazione dei criteri". E' stata introdotta inoltre una premialità per gli interventi proposti da Imprenditori a titolo Principale e per le aziende colpite da organismi nocivi da quarantena.

#### Sottomisura 6.1

Per la Sottomisura 6.1 è stato finora emesso un solo bando che ha riscontrato una massiccia adesione con il rilascio sul portale SIAN di quasi 6.000 domande, per un totale di circa 3.150 progetti di cui circa 2.400 ammissibili.

L'iter procedurale ha riscontrato notevoli rallentamenti a causa di numerosi contenziosi, parzialmente risolti con provvedimenti specifici messi in atto dall'AdG già a partire dallo scorso anno. A ciò si è aggiunta la crisi dovuta alla pandemia e i correlati problemi di liquidità delle aziende, entrambi fattori che hanno frenato e rallentato fortemente l'avvio dei progetti.

Trattandosi di una tipologia di intervento "a pacchetto" con la contestuale presentazione da parte del giovane imprenditore del progetto che intende realizzare attraverso una o più delle sottomisure collegate (sottomisure 4.1, 6.4.a, 8.1), la finanziabilità delle domande in graduatoria è stata articolata in funzione delle



specifiche dotazioni finanziarie. Per ottimizzare la distribuzione delle somme stanziare, è stato disposto lo scorrimento della graduatoria dando priorità ai progetti a valere delle Sottomisure 8.1 e 4.1. Per velocizzare l'impegno delle somme è stato inoltre chiesto ai beneficiari inseriti in graduatoria utile, l'invio formale di comunicazione di interesse e la produzione della documentazione di insediamento.

Allo scopo di accelerare l'iter procedurale, l'AdG ha emanato una serie di provvedimenti specifici per definire tempistiche certe del procedimento fissando in 45 giorni il tempo necessario al completamento dell'istruttoria. Sono state inoltre modificati i termini di canteribilità con la proroga del termine di presentazione dei provvedimenti autorizzativi rilasciati da enti terzi non attestabili tramite perizia asseverata rilasciata da tecnici professionisti abilitati, per l'ottenimento dei quali le restrizioni determinate dalla pandemia hanno posto serie difficoltà (restrizioni allo spostamento, difficoltà di interlocuzione con gli uffici pubblici, ecc).

#### Sottomisura 6.4.a

La Sicilia con la L.R. n. 16/2017 si è dotata di uno strumento per la promozione dell'Agricoltura Sociale quale esempio di multifunzionalità delle attività agricole per lo sviluppo di servizi sociali, socio-sanitari ed educativi nelle comunità locali e nelle zone rurali. L'AdG ha ritenuto quindi di modificare la scheda dell'operazione, introducendo elementi specifici per *l'agricoltura sociale* tra le attività extra agricole sostenute. Parallelamente sono stati modificati anche i criteri di selezione della Sottomisura 16.9 per rafforzare le azioni di cooperazione in questo ambito.

Per il *regime in esenzione*– agriturismo, a seguito dell'entrata in vigore del Regolamento (UE) 2020/972, è stato prorogato il regime di aiuto SA.49544 (2017/X) fino al 31/12/2023.

#### Sottomisura 7.1

L'art.20 del Reg.1305/2013, relativo alla Misura 7 prevede un sostegno per la stesura ed aggiornamento sia di "Piani di sviluppo dei comuni e dei villaggi situati nelle zone rurali", sia di "Piani di tutela e di gestione dei siti Natura 2000 e di altre zone ad alto valore naturalistico". Il PSR nella versione 7.0 prevedeva, con la sottomisura 7.1, il sostegno per la stesura ed aggiornamento esclusivamente dei soli Piani di sviluppo comunali. Tuttavia, a livello regionale si è rilevato un ritardo nell'aggiornamento dei Piani di Gestione dei siti Natura 2000, pertanto, è stata inserita una seconda tipologia di intervento, la 7.1.2 con la quale si sostiene specificatamente anche questo tipo di azione. Poiché i siti Natura 2000 comprendono al proprio interno i Parchi e le Riserve regionali, l'intervento ha anche lo scopo di migliorare gli strumenti di gestione di queste aree. Sono esclusi da questa tipologia di sostegno i piani di gestione forestale che possono essere aggiornati attraverso la Misura 8.

#### Sottomisura 7.3

Il Piano Tecnico per la realizzazione di infrastrutture in banda larga redatto nel 2016 prevedeva la realizzazione di interventi in 22 comuni siciliani. Tuttavia, durante la fase di esecuzione del progetto, nelle stesse aree sono stati realizzati parallelamente analoghi investimenti da parte degli operatori privati, opere che per alcuni comuni hanno determinato un tasso di copertura di oltre il 95% delle Unità Immobiliari. Si è reso necessario dunque provvedere all'aggiornamento del Piano Tecnico che è stato approvato in rev.2 dal

Comitato di monitoraggio in aprile 2020. E' stata modificata la lista originaria dei 22 comuni: 6 sono stati esclusi poichè coperti da investimenti privati, mentre 4 si sono aggiunti transitando da fondi FESR.

#### Operazioni 10.1.b, 10.1.c, 10.1.d, 10.1.f, 11.2.1

Nell'ambito delle azioni messe in atto per mitigare le conseguenze della pandemia, e per facilitare la corresponsione degli importi dei premi ai beneficiari garantendone quindi una maggiore liquidità, l'AdG ha ritenuto di derogare in via eccezionale i controlli ITC, autorizzando l'OP Agea a procedere al pagamento automatizzato delle domande annuali di sostegno per l'anno 2019.

#### Operazione 10.1.b

Il bando emesso nel 2018 ha riscosso una notevole adesione con numerose domande ritenute ammissibili ma non finanziabili a causa della dotazione finanziaria insufficiente. Poiché molte delle domande escluse possedevano il requisito di ricadere totalmente all'interno di aree ZVN, l'AdG ha ritenuto di estendere la finanziabilità a tutte le domande poste utilmente in graduatoria, considerando il provvedimento anche un efficace sostegno alla resilienza di molte aziende agricole del territorio siciliano alla crisi economica in atto.

#### Sottomisura 11.1 e 11.2

La modifica dell'importo dei premi approvata dal CdS con procedura scritta n. 2/2018 è stata inserita nell'aggiornamento dell'Allegato 3 al PSR versione 7.0. I nuovi importi sono stati applicati per le domande di adesione al bando 2019 operazione 11.2.1 e per quelle relative al prolungamento per ulteriori due anni degli impegni assunti con il bando 2015.

Al fine di allineare i pagamenti dei diversi bandi, l'AdG ha ritenuto di applicare i nuovi importi anche alle domande annuali di pagamento 2020 e alle successive con operazione di inizio impegno della Sottomisura 11.1 bandi 2015 e 2016.

Inoltre, è stato previsto il prolungamento del periodo di impegno di due anni oltre il quinquennio previsto dal bando 2015, considerato che anche nel nuovo ciclo di Programmazione 2021/2027, l'Agricoltura biologica continuerà ad assumere un ruolo strategico nella tutela ambientale.

#### Sottomisura 16.1

Il bando del 2018 ha riscosso una buona adesione con la presentazione di 114 domande ritenute ammissibili in generale con un elevato punteggio, denotando una rilevante qualità dell'iniziativa progettuale nell'ambito del trasferimento e collaudo dell'innovazione. Al fine del raggiungimento degli obiettivi della Sottomisura 16.1, sia dal punto di vista dell'uso efficace ed efficiente delle risorse pubbliche, sia dal punto di vista degli obiettivi specifici, l'AdG ha ritenuto di incrementare la dotazione del bando di ulteriori 2 milioni di euro assegnando così interamente la dotazione finanziaria della sottomisura e decretando lo scorrimento della graduatoria.

Al fine di snellire e rendere più rapida l'attività amministrativa, sono state modificate le Disposizioni

attuative Parte Specifica, disponendo l'adozione del provvedimento di autorizzazione degli esiti dell'istruttoria in carico al dirigente responsabile di misura, ed inoltre, sia per la Sottomisura 16.1 che per la 16.2, è stata data la possibilità di erogare anticipi anche per le spese di personale e missioni, considerata la peculiarità degli interventi previsti e la stretta correlazione di questo tipo di spese alla realizzazione del progetto.

Per consentire con immediatezza l'avvio delle attività progettuali l'AdG ha disposto che i Gruppi Operativi collocati utilmente in graduatoria presentassero lo schema tipo dell'atto costitutivo dell'ATS, insieme ad una dichiarazione di impegno del Capofila alla costituzione con "scrittura privata autenticata secondo le previsioni di legge" piuttosto che con atto notarile. Inoltre ha disposto una proroga dei termini legata alla cessazione delle restrizioni alla mobilità provocate dall'emergenza epidemiologica.

### ***Attività propedeutiche all'estensione del programma***

La procedura di riforma della PAC non ha consentito agli Stati membri ed alla Commissione la predisposizione del nuovo quadro giuridico e dei piani strategici a decorrere dalla prevista data dell'1 gennaio 2021. Per evitare che tale ritardo avesse pesanti ripercussioni sull'intero settore agricolo, l'Unione Europea, con il Regolamento 2020/2220 del 23 dicembre 2020, ha formalizzato l'estensione della corrente programmazione di due anni prorogando il periodo di durata dei PSR 2014-2020 sino al 31 dicembre 2022.

L'obiettivo è quello continuare a garantire il sostegno al settore agricolo e allo sviluppo rurale fino alla data di applicazione del nuovo quadro giuridico, che partirà dall'1 gennaio 2023.

Inoltre, in considerazione delle importanti sfide che il settore agricolo e le zone rurali devono affrontare a causa della crisi COVID-19, il regolamento (UE) 2020/2094 ha istituito lo strumento dell'Unione europea per la ripresa (EURI) a sostegno della ripresa dopo la crisi COVID-19 ed a tal fine, per gli anni 2021 e 2022, sono state messe a disposizione risorse aggiuntive da utilizzare per finanziare interventi finalizzati ad una ripresa economica resiliente, sostenibile e digitale, in linea con gli obiettivi ambientali e climatici stabiliti nel Green Deal europeo.

In previsione della ripartizione delle risorse da destinare al PSR Sicilia 2014-2022, si sono tenute numerose riunioni di coordinamento e programmazione per definire i criteri di modifica del piano finanziario: si prevede di intervenire finanziando domande di sostegno già inserite nelle graduatorie di alcuni bandi e aumentare le risorse di alcune misure per le quali si prevede la pubblicazione di nuovi bandi.

### **MISURE ADOTTATE IN RISPOSTA ALL'EMERGENZA COVID-19**

Con Circolare del Dipartimento Agricoltura n. 1/2020 Prot. 11373 del 10 marzo 2020, avente per oggetto "DPCM 9 marzo 2020 e programma di lavoro del Dipartimento regionale Agricoltura", la Regione Siciliana ha voluto indirizzare dipendenti e utenti verso un uso più diffuso degli strumenti digitali, nonché dare una decisa accelerazione ai lavori di istruttorie/controlli, elenchi di trasmissione all'OP, erogazioni di anticipazioni/SAL/Saldi.

Un riepilogo delle principali "*Misure urgenti di liberalizzazione e semplificazione dei procedimenti amministrativi e novità normative introdotte in relazione all'emergenza coronavirus*" è riportato nella nota n. 27248 del 23/6/2020, formalizzata dall'AdG in recepimento dell'art. 264 del Decreto Legge 19 maggio

2020, n. 34 (c.d. “Rilancio”) e della Circolare n. 50197 del 9 giugno 2020 dell’Assessorato Autonomie Locali e Funzione Pubblica.

I provvedimenti specifici adottati per ciascuna sottomisura sono stati descritti precedentemente, di seguito sono riassunti gli indirizzi operativi di carattere generale:

- per le misure a superficie: snellimento e accelerazione degli iter burocratici attraverso il lavoro degli uffici in modalità digitale per consentire l’emissione dei pagamenti da parte dell’OP AGEA il più velocemente possibile; per l’annualità 2020 è stato differito il termine ultimo di presentazione delle domande iniziali al 15 giugno 2020, di modifica al 30 giugno 2020, di presentazione tardiva al 10 luglio 2020, senza che questo comporti l’applicazione delle riduzioni del premio per via della riconosciuta sussistenza delle condizioni di causa di forza maggiore e circostanze eccezionali a seguito della pandemia;
- per le misure ad investimento, più condizionate dai provvedimenti di restrizione legati al Covid (uffici, banche, riunioni preparatorie): anticipazioni/SAL/saldi a richiesta della ditta, oppure revoche e conseguente scorrimento delle graduatorie nei casi in cui i beneficiari non abbiano richiesto l’anticipazione né presentato SAL entro i termini stabiliti dai decreti di concessione (es. Sottomisura 4.1) oppure nei casi di non completamento dell’istruttoria per motivi diversi dal Covid (es. Sottomisura 4.3.1 primo bando) o nei casi di rinunce o archiviazioni (es. Sottomisura 6.4.a– regime de minimis);
- aumento delle percentuali di variante in diminuzione sugli importi progettuali concessi (Sottomisure 1.1, 3.2, 5.1, 5.2, 6.1, 6.4, Misure 4, 8 e 16). In alcuni casi, come per la Sottomisura 1.1 e per le diverse operazioni della Sottomisura 6.4, compresa la 6.4.a collegata al “pacchetto giovani”, i beneficiari potranno incrementare la percentuale di diminuzione massima consentita di 40 punti percentuali;
- accelerazione dei procedimenti amministrativi: ricorso più ampio alle dichiarazioni sostitutive e atti di notorietà, e al ricorso istruttorio; certezza del termine per la conclusione del procedimento; pagamenti ed erogazioni sotto condizione risolutiva in caso di assenza della certificazione antimafia;
- istituzione dell’“Osservatorio Ritardi/Inadempienze” a cui è demandato il compito del monitoraggio dell’attuazione delle misure di semplificazione adottate e l’accertamento degli effetti negativi ai fini delle responsabilità.

Gli strumenti finanziari del PSR devono essere istituiti conformemente agli articoli 37 del Regolamento 1305/2013 e non sono utilizzabili per il mero capitale circolante. Pertanto, in applicazione della L.R. n. 9 del ‘Legge di stabilità regionale 2020/2022- Attuazione art.10 comma 13”, l’AdG ha emesso un avviso con dotazione finanziaria di 15 milioni di euro, per il sostegno delle imprese agricole colpite dalla crisi pandemica operanti nel settore “produzione primaria” a compensazione parziale delle perdite subite attraverso una sovvenzione diretta a garantire liquidità e a favorire la continuazione dell’attività economica (“compensazione della perdita di reddito”).

La raccolta di tutte le norme e documenti inerenti al settore agricolo emanati a causa del COVID-19 è pubblicata nel sito istituzionale del PSR alla sezione on line “Emergenza COVID-19 - Normativa di riferimento per il settore agricolo” consultabile al seguente link: <http://www.psr Sicilia.it/2014-2020/psr Sicilia-2014-2020/normativa-e-doc/>

## **SEMPLIFICAZIONE PROCEDURALE**

Nel corso del 2020 l’Autorità di Gestione, in continuità con le azioni intraprese l’anno precedente, ha rivolto

particolare attenzione allo snellimento delle procedure relative ai procedimenti amministrativi, in coerenza con il quadro normativo che disciplina la partecipazione al processo amministrativo per l'accesso al sostegno dei beneficiari del PSR. Sono state introdotte semplificazioni relative alla partecipazione ed intervento all'iter istruttorio da parte dei beneficiari (con un maggiore ricorso al soccorso istruttorio); inoltre si sono intraprese azioni volte a facilitare o accelerare il rilascio di eventuali autorizzazioni o nulla osta da parte di altri soggetti pubblici coinvolti nell'iter procedurale. Ove necessario sono state emanate disposizioni relative ai bandi in corso o in via di pubblicazione tese a facilitare l'accesso al sostegno e ai pagamenti, attraverso una semplificazione della documentazione richiesta e l'utilizzazione di banche dati digitali consultabili ai fini del controllo dei requisiti di accesso o selezione.

Gli atti sono pubblicati all'URL:

[http://pti.regione.sicilia.it/portal/page/portal/PIR\\_PORTALE/PIR\\_LaStrutturaRegionale/PIR\\_AssessoratoregionaledelleRisorseAgricoleeAlimentari/PIR\\_DipAgricoltura/PIR\\_DipAgricoltura\\_News](http://pti.regione.sicilia.it/portal/page/portal/PIR_PORTALE/PIR_LaStrutturaRegionale/PIR_AssessoratoregionaledelleRisorseAgricoleeAlimentari/PIR_DipAgricoltura/PIR_DipAgricoltura_News)

## **RAPPORTI CON L'ORGANISMO PAGATORE - PROCEDURE E STRUMENTI PER IL CONTROLLO E IL MONITORAGGIO/SISTEMI INFORMATIVI**

L'emergenza sanitaria COVID-19 ha indotto le Autorità governative regionali e nazionali ad adottare misure restrittive della libera circolazione delle persone e dell'esercizio di attività economiche. A causa di tale situazione eccezionale, sono state individuate modalità alternative e equivalenti per l'esecuzione delle visite di controllo in situ e in loco. La visita sul luogo dell'operazione è stata sostituita dalla fornitura da parte del beneficiario di prove documentali pertinenti (comprese le foto georiferite), che permettono al funzionario istruttore di trarre conclusioni definitive in merito alla realizzazione dell'investimento.

Per l'anno 2020, il campione di controllo per i *controlli in loco* copre il 3% delle spese FEASR per le misure non connesse alla superficie e/o animali di cui all'articolo 46 del reg. UE 809/2014 (con esclusione delle operazioni per le quali sono stati richiesti solo pagamenti anticipati). Il campione di controllo per i *controlli ex post* copre lo 0,6% delle spese del FEASR per operazioni di investimento volte a verificare il rispetto degli impegni ai sensi dell'articolo 71 del regolamento (UE) n. 1303/2013.

Nel corso del 2020 si è riscontrata la necessità e l'urgenza di adottare iniziative per l'applicazione di *procedure amministrative semplificate* (D.D.G. n. 678 del 6 aprile 2020), al fine di consentire l'accelerazione dei pagamenti per i soggetti beneficiari del sostegno, assicurando loro una pronta liquidità. Pertanto, sono state adottate misure di semplificazione amministrativa consentendo la presentazione della domanda di pagamento anticipo o SAL con i relativi allegati tramite posta elettronica certificata (PEC) in vece della copia cartacea in originale.

Inoltre, è stata concessa, per le operazioni di importo inferiore o uguale a 100 mila euro, la facoltà di presentare la richiesta di più anticipi (SAL), fermo restando che l'importo massimo riconoscibile in acconto, compreso l'eventuale importo già accordato in anticipo, non può superare il 90% del sostegno totale concesso.

## **PIANO DI AZIONE NAZIONALE PER LA RIDUZIONE DEL TASSO DI ERRORE**

L'Area Controlli, nell'ambito delle competenze dell'AdG, svolge attività di monitoraggio dei fattori di criticità che possono portare alla reiterazione degli errori, apportando costanti interventi correttivi attraverso l'analisi del percorso istruttorio, sin dalla emanazione dei bandi, e individuandone i potenziali rischi di

errore.

Le azioni correttive adottate per l'attenuazione del tasso di errore hanno portato risultati significativi e sono stati sufficienti a prevenire o correggere una parte significativa degli errori, mantenendone il tasso entro la soglia minima fissata del 2% e migliorando dunque la performance del Programma.

Nel corso del 2020, sono state intraprese alcune iniziative specifiche per risolvere particolari criticità, di cui si riporta di seguito una sintesi.

### ***Controlli di ammissibilità delle misure***

L'utilizzo del Sistema di Verificabilità e Controllabilità delle Misure (VCM) ha consentito di accrescere la qualità nei controlli amministrativi, garantendo una sempre maggiore uniformità delle procedure adottate. Nell'elaborazione del VCM sono stati presi in considerazione tutti gli elementi che in passato hanno reso necessaria l'applicazione di azioni correttive. Attraverso l'adozione di specifici ICO (impegni, criteri, obblighi) vengono tracciati tutti i controlli in modo da garantirne standardizzazione e uniformità. Per i GAL, che a partire dallo scorso anno hanno iniziato le attività previste dai PAL con la pubblicazione diretta di bandi, sono stati elaborati "bandi tipo" e relative schede VCM per ciascuna sottomisura/operazione, allo scopo di garantire un sistema di controllo uniforme.

### ***Controlli sulle procedure di appalto pubblico***

Tra le cause di errore ricorrenti rilevate nelle misure ad investimento rientra il mancato rispetto delle norme sulle gare di appalto pubblico. Pertanto, per una corretta gestione delle procedure, sono state predisposte specifiche check-list per la fase di autovalutazione e di controllo.

### ***Anomalie relative alla comunicazione delle cause di forza maggiore***

Nell'ambito della valutazione in itinere, è stata riscontrata una criticità relativamente all'omessa comunicazione di "sopravvenute cause di forza maggiore e/o circostanze eccezionali" da parte dei beneficiari: pur sussistendo prove documentali valide, tale omissione ha comportato l'applicazione di sanzioni e, in alcuni casi, la restituzione delle somme.

Poiché la modifica delle Disposizioni Attuative che regola nel dettaglio le cause di forza maggiore è stata elaborata successivamente all'emanazione della maggior parte dei bandi, è stato necessario apportare un'azione correttiva: con nota ampiamente pubblicizzata anche sul sito del PSR, vengono precisati gli adempimenti in carico al beneficiario.

## **ATTIVITÀ DEL COMITATO DI SORVEGLIANZA**

Il Comitato di Sorveglianza è stato consultato mediante procedura scritta sette volte. I temi discussi sono stati i seguenti:

- procedura scritta n.1, relativa a modifiche da apportare alle schede delle Operazioni 4.4.c e 4.4.d ed all'approvazione del verbale della riunione del giugno 2019;
- la procedura scritta n.2, relativa ad alcune modifiche da apportare alle schede delle Sottomisure 3.1, 5.2, 7.1 (introduzione della tipologia di intervento 7.1.2) e dell'operazione 6.4.a (definizione della tipologia di intervento relativa all'agricoltura sociale), nonché ai criteri di selezione della Sottomisura 3.1, della

Sottomisura 5.2 e dell'Operazione 6.4.a;

- procedura scritta n.3, relativa alla rimodulazione finanziaria ed alla modifica della scheda della sottomisura 2.1 (introduzione dei costi standard);
- procedura scritta n.4, relativa all'adeguamento dei criteri di selezione dell'Operazione 6.4.a- Agricoltura sociale e della Sottomisura 16.9;
- procedura scritta n.5, relativa all'approvazione della RAA 2019;
- procedura scritta n.6, relativa all'introduzione della Misura 21, Operazione 21.1.1 "*Sostegno per l'agriturismo e le fattorie didattiche*" e conseguente rimodulazione finanziaria;
- procedura scritta n.7, relativa alla nuova delimitazione delle zone soggette a vincoli naturali diverse dalle zone montane (ANCs) ed alla proposta di rimodulazione finanziaria per alcune sottomisure.

Il 10 dicembre 2020 si è tenuta la seduta annuale in modalità remota a causa delle restrizioni legate al Covid-19. La discussione ha riguardato principalmente i temi: stato di attuazione del programma e previsioni per il raggiungimento dell'N+3 e degli obiettivi di performance; attività svolte per la riduzione del tasso di errore; attività svolte nell'ambito del Piano di comunicazione e del Piano di valutazione.

La sintesi delle deliberazioni e la documentazione approvata sono consultabili all'URL:  
<https://www.psr Sicilia.it/comitato-di-sorveglianza/>

## **INCONTRO ANNUALE AdG E COMMISSIONE**

L'incontro annuale tra i rappresentanti dell'Autorità di Gestione, i rappresentanti della Commissione Europea (Unità F4 della DG AGR) e i rappresentanti del Ministero delle politiche Agricole, Alimentari e Forestali, convocato ai sensi dell'articolo 51, paragrafo 1, del Regolamento (UE) n. 1303/2013 si è tenuto il 2 marzo 2021 in modalità remota.

I punti di discussione sono stati i seguenti:

- risultati dell'implementazione del Programma in funzione della Relazione annuale di attuazione 2019 (livello delle risorse finanziarie messe a bando, degli impegni giuridicamente vincolanti e dei pagamenti, per tipo di operazione, Focus Area e globalmente per il PSR); previsioni rispetto al rischio di disimpegno automatico ("N+3") a fine 2021; pagamenti misure SIGC (a superficie) della campagna 2019 effettuati al 31/12/2020; calendario dei bandi di gara (per tipo di operazione) pubblicati e da pubblicare; livello di raggiungimento degli obiettivi quantificati degli indicatori di monitoraggio; stato di attuazione dell'approccio LEADER; stato di attuazione della Sottomisura 7.3 – infrastrutture e accesso banda larga.
- attività di valutazione del PSR e dell'approccio LEADER
- attività di comunicazione;
- stato di attuazione del Piano per la riduzione del tasso di errore;
- avanzamenti nella procedura di adozione dei regolamenti di transizione.

## **SERVIZIO DI ASSISTENZA TECNICA, COMUNICAZIONE E VALUTAZIONE**

### ***Assistenza tecnica***

La procedura amministrativa per l'affidamento del servizio è stata completata nel 2019 con l'aggiudicazione al Raggruppamento Temporaneo di Impresa COGEA-AGRICONSULTING e la stipula del contratto il 17.12.2019, approvato con DDG n. 4642 del 30.12.2019.

Il Piano esecutivo delle attività approvato il 13.02.2020 prevede quattro linee di intervento:

A - Supporto specialistico per la governance, la revisione e implementazione del sistema di gestione del PSR;

B - Supporto specialistico per la rimodulazione, attuazione e controllo del PSR;

C - Supporto specialistico per la revisione e l'implementazione del sistema di sorveglianza e di monitoraggio del PSR;

D - Supporto all'implementazione della programmazione operativa regionale per l'agricoltura e lo sviluppo rurale 2021/2027 cofinanziata dal FEASR.

Il gruppo di lavoro è costituito da 62 unità, tra senior, junior e specialisti, divise per aree di attività (coordinamento, programmazione, controllo, attuazione), di cui più della metà assegnate ad Aree e Servizi del Dipartimento e le restanti unità come task force di esperti utilizzabili on demand (per il 20% delle giornate complessive).

Il 25.11.2020 è stata approvata la prima relazione semestrale dell'attività svolta.

### ***Piano di Comunicazione***

La procedura per l'affidamento dei servizi per l'attuazione del Piano è stata completata con l'aggiudicazione alla società Mirus s.r.l., e la stipula del contratto il 4.12.2019.

A gennaio è stato approvato il Piano generale delle attività che descrive le attività che saranno svolte nel corso dei quattro anni di durata del contratto.

Nella prima annualità (2020) attraverso l'attivazione di nuovi canali di comunicazione e il rafforzamento di quelli esistenti è stato riaffermato il ruolo della comunicazione del PSR, mettendo soprattutto in evidenza il ruolo dei finanziamenti cofinanziati dall'Unione Europea, dallo Stato e dalla Regione nello sviluppo del settore agricolo e delle zone rurali della Sicilia.

Nella seconda annualità (2021) e nella terza annualità (2022) verrà maggiormente evidenziata la ricaduta del Programma, focalizzando l'attenzione sui risultati concreti ottenuti dal PSR (best practice), anche in termini di eccellenze raggiunte (l'attenzione ai giovani agricoltori e alla diffusione dell'agricoltura biologica e dell'agricoltura sostenibile), anche nell'ottica del prossimo ciclo di programmazione comunitaria.

Infine, nella quarta annualità (2023), oltre a rappresentare e diffondere i risultati complessivi raggiunti, particolare attenzione sarà riservata all'attività di comunicazione come supporto concreto all'avvio della nuova Programmazione 21/27.



A febbraio del 2020 è stato approvato il Piano annuale delle attività previste per l'anno 2020. Le attività previste inizialmente sono state rimodulate in corso d'opera a seguito dell'emergenza Covid-19. Nella Tab 3.4 sono riportate sinteticamente le attività svolte, i prodotti, gli strumenti adottati, e le tempistiche.

Il Piano di Comunicazione è consultabile all'URL: <https://www.psr Sicilia.it/piano-di-comunicazione/>

### ***Valutazione***

Il Piano di Valutazione approvato dal CdS con procedura scritta n. 1/2016, rappresenta il capitolo 9 del PSR Sicilia 2014/2020.

L'iter amministrativo per l'affidamento del servizio di valutazione indipendente si è concluso il 22/11/19 con la stipula del contratto con il Raggruppamento Temporaneo di Impresa ISRI-AGT e l'avvio delle attività di conduzione del servizio la cui durata avrà termine il 31/12/2024.

Una dettagliata rassegna delle attività valutative svolte nel corso del 2020, della strutturazione e gestione della base informativa, dei prodotti e dei risultati (follow-up) delle valutazioni è descritta al capitolo 2.

I prodotti valutativi sono disponibili all'URL: <http://www.psr Sicilia.it/2014-2020/psr-sicilia-2014-2020/monitoraggio-e-valutazione/>

Tab. 3.1 - Modifiche finanziarie

Misura	Focus Area	Dotazione finanziaria versione 7.0		Dotazione finanziaria versione 8.0		Dotazione finanziaria versione 9.1	
		Spesa Pubblica (€)	FEASR (€)	Spesa Pubblica (€)	FEASR (€)	Spesa Pubblica (€)	FEASR (€)
1.1	divers	4.700.000,00	4.073.500,00	4.700.000,00	3.343.500,00	4.700.000,00	3.343.500,00
1.2	divers	1.500.000,00	907.500,00	400.000,00	343.000,00	400.000,00	343.000,00
1.3	divers	500.000,00	434.000,00	400.000,00	242.000,00	400.000,00	242.000,00
<b>Misura 1</b>		<b>9.000.000,00</b>	<b>5.445.000,00</b>	<b>5.700.000,00</b>	<b>3.446.500,00</b>	<b>5.700.000,00</b>	<b>3.446.500,00</b>
2.1	divers	3.000.000,00	1.315.000,00	3.000.000,00	1.315.000,00	3.000.000,00	1.315.000,00
<b>Misura 2</b>		<b>3.000.000,00</b>	<b>1.315.000,00</b>	<b>3.000.000,00</b>	<b>1.315.000,00</b>	<b>3.000.000,00</b>	<b>1.315.000,00</b>
3.1	3A	900.000,00	544.500,00	900.000,00	544.500,00	900.000,00	544.500,00
3.2	3A	9.000.000,00	4.340.000,00	9.000.000,00	5.445.000,00	9.000.000,00	5.445.000,00
<b>Misura 3</b>		<b>9.900.000,00</b>	<b>5.384.500,00</b>	<b>9.900.000,00</b>	<b>5.989.500,00</b>	<b>9.900.000,00</b>	<b>5.989.500,00</b>
4.1	2A	244.000.000,00	159.720.000,00	244.000.000,00	159.720.000,00	244.000.000,00	159.720.000,00
	2B	140.000.000,00	94.300.000,00	140.000.000,00	94.300.000,00	140.000.000,00	94.300.000,00
4.2	2A	145.000.000,00	89.540.000,00	145.000.000,00	89.540.000,00	145.000.000,00	89.540.000,00
4.3	2A	30.000.000,00	434.000,00	30.000.000,00	434.000,00	30.000.000,00	434.000,00
4.4 a	4A	4.500.000,00	2.722.500,00	4.500.000,00	2.722.500,00	4.500.000,00	2.722.500,00
4.4 b	4A	4.500.000,00	2.722.500,00	4.500.000,00	2.722.500,00	4.500.000,00	2.722.500,00
4.4 c	4A	15.000.000,00	9.075.000,00	15.000.000,00	9.075.000,00	15.000.000,00	9.075.000,00
4.4 d	4C	19.000.000,00	11.495.000,00	19.000.000,00	11.495.000,00	19.000.000,00	11.495.000,00
<b>Misura 4</b>		<b>695.000.000,00</b>	<b>420.475.000,00</b>	<b>695.000.000,00</b>	<b>420.475.000,00</b>	<b>695.000.000,00</b>	<b>420.475.000,00</b>
5.1	2B	447.571,12	403.850,53	447.571,12	403.850,53	447.571,12	403.850,53
5.2		7.500.000,00	4.537.500,00	17.500.000,00	10.587.500,00	17.500.000,00	10.587.500,00
<b>Misura 5</b>		<b>8.167.571,12</b>	<b>4.941.380,53</b>	<b>18.167.571,12</b>	<b>10.991.380,53</b>	<b>18.167.571,12</b>	<b>10.991.380,53</b>
6.1	2B	45.000.000,00	39.325.000,00	45.000.000,00	39.325.000,00	45.000.000,00	39.325.000,00
6.2	4A	20.000.000,00	12.100.000,00	20.000.000,00	12.100.000,00	20.000.000,00	12.100.000,00
	2A	30.000.000,00	434.000,00	30.000.000,00	434.000,00	30.000.000,00	434.000,00
4.4 a	2B	20.441.570,02	12.500.000,00	20.441.570,02	12.500.000,00	20.441.570,02	12.500.000,00
	4A	8.443.434,37	5.241.500,00	8.443.434,37	5.241.500,00	8.443.434,37	5.241.500,00
4.4 b	4A	20.000.000,00	12.100.000,00	20.000.000,00	12.100.000,00	20.000.000,00	12.100.000,00
4.4 c	3A	3.540.978,00	1.937.279,59	3.540.978,00	1.937.279,59	3.540.978,00	1.937.279,59
<b>Misura 6</b>		<b>216.985.751,39</b>	<b>131.208.779,59</b>	<b>204.865.751,39</b>	<b>123.948.779,59</b>	<b>199.865.751,39</b>	<b>120.918.779,59</b>
7.1	4B	1.000.000,00	405.000,00	1.000.000,00	405.000,00	1.000.000,00	405.000,00
7.2	4B	11.400.000,00	7.015.000,00	11.400.000,00	7.015.000,00	11.400.000,00	7.015.000,00
7.3	4C	21.200.000,00	13.249.500,00	21.200.000,00	13.249.500,00	21.200.000,00	13.249.500,00
7.4	4B	3.000.000,00	4.340.000,00	3.000.000,00	4.340.000,00	3.000.000,00	4.340.000,00
7.5	4B	4.100.000,00	2.430.500,00	4.100.000,00	2.430.500,00	4.100.000,00	2.430.500,00
<b>Misura 7</b>		<b>46.600.000,00</b>	<b>28.193.000,00</b>	<b>46.600.000,00</b>	<b>28.193.000,00</b>	<b>46.600.000,00</b>	<b>28.193.000,00</b>
8.1	4B	70.000.000,00	435.000,00	70.000.000,00	435.000,00	70.000.000,00	435.000,00
8.2	4A	59.150.000,00	34.783.750,00	57.150.000,00	34.573.750,00	45.150.000,00	29.313.750,00
8.3	4A	9.492.547,00	5.743.595,94	3.492.547,00	2.113.595,94	3.492.547,00	2.113.595,94
8.4	4A	41.400.000,00	25.047.000,00	25.900.000,00	15.449.500,00	25.900.000,00	15.449.500,00
8.5	2A	2.000.000,00	1.210.000,00	2.000.000,00	1.210.000,00	2.000.000,00	1.210.000,00
<b>Misura 8</b>		<b>182.643.547,00</b>	<b>110.136.345,94</b>	<b>156.743.547,00</b>	<b>94.829.345,94</b>	<b>126.743.547,00</b>	<b>76.679.345,94</b>
10.1 a	4B	4.000.000,00	2.420.000,00	4.000.000,00	2.420.000,00	4.000.000,00	2.420.000,00
10.1 b	4B	88.000.000,00	53.240.000,00	88.000.000,00	53.240.000,00	88.000.000,00	53.240.000,00
10.1 c	4C	47.000.000,88	40.535.000,53	47.000.000,88	40.535.000,53	47.000.000,88	40.535.000,53
10.1 d	4A	22.000.000,00	13.310.000,00	22.000.000,00	13.310.000,00	22.000.000,00	13.310.000,00
10.1 e	4B	49.000.000,00	29.445.000,00	49.000.000,00	29.445.000,00	49.000.000,00	29.445.000,00
10.1 f	4E	4.000.000,00	2.420.000,00	4.000.000,00	2.420.000,00	4.000.000,00	2.420.000,00
10.1 g	4A	15.400.000,00	9.438.000,00	15.400.000,00	9.438.000,00	15.400.000,00	9.438.000,00
10.1 h	4A	200.000,00	121.000,00	200.000,00	121.000,00	200.000,00	121.000,00
10.2 a	4A	10.000.000,00	4.050.000,00	5.500.000,00	3.327.500,00	5.500.000,00	3.327.500,00
10.2 b	4A	5.000.000,34	3.025.000,17	5.000.000,34	3.025.000,17	5.000.000,34	3.025.000,17
<b>Misura 10</b>		<b>264.300.001,12</b>	<b>160.204.000,68</b>	<b>260.300.001,12</b>	<b>157.403.500,68</b>	<b>260.300.001,12</b>	<b>157.403.500,68</b>
11.1	4A	50.000.000,00	30.250.000,00	50.000.000,00	30.250.000,00	50.000.000,00	30.250.000,00
11.2		347.000.000,00	221.035.000,00	401.100.000,00	242.445.000,00	401.100.000,00	242.445.000,00
<b>Misura 11</b>		<b>417.000.000,00</b>	<b>252.285.000,00</b>	<b>451.100.000,00</b>	<b>272.695.000,00</b>	<b>451.100.000,00</b>	<b>272.695.000,00</b>
12.1	4A	42.000.000,00	25.410.000,00	42.000.000,00	25.410.000,00	42.000.000,00	25.410.000,00
<b>Misura 12</b>		<b>42.000.000,00</b>	<b>25.410.000,00</b>	<b>42.000.000,00</b>	<b>25.410.000,00</b>	<b>42.000.000,00</b>	<b>25.410.000,00</b>
13.1	4A	30.000.000,00	434.000,00	30.000.000,00	434.000,00	109.933.000,00	44.509.445,00
13.2		20.000.000,00	12.100.000,00	20.000.000,00	12.100.000,00	20.000.000,00	12.100.000,00
13.3		2.400.000,00	1.472.000,00	2.400.000,00	1.472.000,00	2.447.000,00	1.492.535,00
<b>Misura 13</b>		<b>102.400.000,00</b>	<b>61.952.000,00</b>	<b>102.400.000,00</b>	<b>61.952.000,00</b>	<b>132.400.000,00</b>	<b>60.102.000,00</b>
14.2	4A	4.000.000,00	2.420.000,00	4.000.000,00	2.420.000,00	4.000.000,00	2.420.000,00
<b>Misura 15</b>		<b>4.000.000,00</b>	<b>2.420.000,00</b>	<b>4.000.000,00</b>	<b>2.420.000,00</b>	<b>4.000.000,00</b>	<b>2.420.000,00</b>
14.1	2A	27.000.000,00	1.433.500,00	27.000.000,00	1.433.500,00	27.000.000,00	1.433.500,00
14.2		4.000.000,00	2.420.000,00	4.000.000,00	2.420.000,00	4.000.000,00	2.420.000,00
14.3		4A	2.500.000,00	1.512.500,00	2.500.000,00	1.512.500,00	2.500.000,00
14.4	2A	2.000.000,00	1.210.000,00	2.000.000,00	1.210.000,00	2.000.000,00	1.210.000,00
14.5	4C	1.857.922,74	1.124.043,27	1.857.922,74	1.124.043,27	1.857.922,74	1.124.043,27
14.6	4E	1.000.000,00	405.000,00	1.000.000,00	405.000,00	1.000.000,00	405.000,00
14.9	4A	2.200.000,00	1.331.000,00	2.200.000,00	1.331.000,00	2.200.000,00	1.331.000,00
<b>Misura 16</b>		<b>40.587.922,76</b>	<b>24.537.543,27</b>	<b>40.587.922,76</b>	<b>24.537.543,27</b>	<b>40.587.922,76</b>	<b>24.537.543,27</b>
19.1	4B	300.000,00	181.500,00	300.000,00	181.500,00	300.000,00	181.500,00
19.2		93.700.000,00	54.438.500,00	93.700.000,00	54.438.500,00	93.700.000,00	54.438.500,00
19.3		7.990.000,00	4.833.950,00	7.990.000,00	4.833.950,00	7.990.000,00	4.833.950,00
19.4		20.440.000,00	12.489.300,00	20.440.000,00	12.489.300,00	20.440.000,00	12.489.300,00
<b>Misura 19</b>		<b>122.650.000,00</b>	<b>74.203.250,00</b>	<b>122.650.000,00</b>	<b>74.203.250,00</b>	<b>122.650.000,00</b>	<b>74.203.250,00</b>
20.1		21.187.107,44	12.818.200,00	21.187.107,44	12.818.200,00	21.187.107,44	12.818.200,00
<b>Misura 20</b>		<b>21.187.107,44</b>	<b>12.818.200,00</b>	<b>21.187.107,44</b>	<b>12.818.200,00</b>	<b>21.187.107,44</b>	<b>12.818.200,00</b>
21.1	2A					5.000.000,00	3.025.000,00
<b>Misura 21</b>						<b>5.000.000,00</b>	<b>3.025.000,00</b>
<b>Totale</b>		<b>2.184.171.900,33</b>	<b>1.321.424.000,00</b>	<b>2.184.171.900,33</b>	<b>1.321.424.000,00</b>	<b>2.184.171.900,33</b>	<b>1.321.424.000,00</b>

Fig.1

**Tab 3.2 - Misura 1: rimodulazione risorse e riallocazione tra FA**

Focus Area	Sottomisura 1.1			Sottomisura 1.2			Sottomisura 1.3		
	Dotazione finanziaria Spesa Pubblica (€)	Dotazione finanziaria Spesa Pubblica (€)	Variazione	Dotazione finanziaria Spesa Pubblica (€)	Dotazione finanziaria Spesa Pubblica (€)	Variazione	Dotazione finanziaria Spesa Pubblica (€)	Dotazione finanziaria Spesa Pubblica (€)	Variazione
	(v. 7.0)	(v. 8.0)		(v. 7.0)	(v. 8.0)		(v. 7.0)	(v. 8.0)	
2A	2360.000,07	1.349.243,90	-1.010.756,17	695.000,00	278.000,00	-417.000,00	400.000,00	200.000,00	-200.000,00
2B	1930.495,87	2.287.066,99	356.571,12	280.000,00	100.000,00	-180.000,00	300.000,00	150.000,00	-150.000,00
3A	100.000,00	128.632,30	28.632,30	195.000,00	78.000,00	-117.000,00	10.000,00	5.000,00	-5.000,00
3B	100.000,00	26.930,72	-73.069,28	25.000,00	10.000,00	-15.000,00	10.000,00	5.000,00	-5.000,00
4A	500.000,00	295.163,46	-204.836,54	25.000,00	10.000,00	-15.000,00	10.000,00	5.000,00	-5.000,00
4B	100.000,00	110.196,42	10.196,42	25.000,00	10.000,00	-15.000,00	10.000,00	5.000,00	-5.000,00
4C	100.000,00	35.378,80	-64.621,20	25.000,00	10.000,00	-15.000,00	10.000,00	5.000,00	-5.000,00
5A	100.000,00	19.824,64	-80.175,36	10.000,00	4.000,00	-6.000,00	10.000,00	5.000,00	-5.000,00
5B	100.000,00	-	-100.000,00	10.000,00	4.000,00	-6.000,00	10.000,00	5.000,00	-5.000,00
5C	100.000,00	9.140,00	-90.860,00	10.000,00	4.000,00	-6.000,00	5.000,00	2.500,00	-2.500,00
5D	150.000,00	-	-150.000,00	10.000,00	4.000,00	-6.000,00	5.000,00	2.500,00	-2.500,00
5E	200.000,00	65.773,60	-134.226,40	10.000,00	4.000,00	-6.000,00	10.000,00	5.000,00	-5.000,00
6A	429.752,00	203.589,08	-226.162,92	200.000,00	80.000,00	-120.000,00	5.000,00	2.500,00	-2.500,00
6C	429.752,06	169.060,09	-260.691,97	10.000,00	4.000,00	-6.000,00	5.000,00	2.500,00	-2.500,00
<b>Totale</b>	<b>6.700.000,00</b>	<b>4.700.000,00</b>	<b>-2.000.000,00</b>	<b>1.500.000,00</b>	<b>600.000,00</b>	<b>-900.000,00</b>	<b>800.000,00</b>	<b>400.000,00</b>	<b>-400.000,00</b>

Fig. 2

**Tab 3.3 - Sottomisura 2.1: rimodulazione risorse e riallocazione tra FA**

Focus Area	Dotazione finanziaria Spesa Pubblica (€) (v. 7.0)	Variazioni	Dotazione finanziaria Spesa Pubblica (€) (v. 8.0)
2A	550.000,00	-25.000,00	525.000,00
2B	700.000,00	-175.000,00	525.000,00
3A	335.000,00	-20.000,00	315.000,00
3B	50.000,00	30.000,00	80.000,00
4A	330.000,00	-30.000,00	300.000,00
4B	330.000,00	-30.000,00	300.000,00
4C	330.000,00	-30.000,00	300.000,00
5A	50.000,00	-	50.000,00
5B	25.000,00	-	25.000,00
5C	50.000,00	-	50.000,00
5D	50.000,00	-	50.000,00
5E	50.000,00	-	50.000,00
6A	150.000,00	150.000,00	300.000,00
6C	-	130.000,00	130.000,00
<b>Totale</b>	<b>3.000.000,00</b>	<b>-</b>	<b>3.000.000,00</b>

Fig. 3

Tab. 3.4 - Schema delle azioni di comunicazione/informazione - Annualità 2020

Ambito operativo	Tematica	Attività/strumenti attuati	Prodotti
Generale	Attuazione generale del Programma	Creazione del database Nuova Immagine grafica Aggiornamento sito Web Implementazione attività social Attivazione Ufficio Stampa	Archivio di dati sensibili degli iscritti ed invio automatico di newsletters ed inviti agli stakeholders (in fase di implementazione).  Restyling grafico del sito Riattivazione del canale social Facebook; Creazione dei canali social Instagram, Twitter e Youtube
Generale	Promozione del Programma, campagna di comunicazione generalista	Pianificazione media, acquisto spazi Diffusione delle informazioni sui social media Supporto ufficio stampa	Aggiornamento giornaliero contenuti canali social e sitoweb
Generale	Attuazione generale del Programma	Rafforzamento della conoscenza del Programma presso il grande pubblico e presso gli addetti ai lavori, in particolare sul ruolo svolto dall'UE e degli altri soggetti che cofinanziano il PSR.  Ideazione e realizzazione di prodotti informativi, kit incontri e gadget	gadget con il logo del PSR Sicilia 2014/2020 (penne biro, penne usb, moleskine, borse e magliette).
Specifico	Sottomisure 4.1 - 5.2 - 6.4a	Campagne media	n. 2 Spot TV 30" n. 1 Spot Radio 30" n. 5 Quotidiani Regionali (n.4 testate) n. 8 Publireadazionali online (n.14 testate) n. 3 Banner animati n. 2 Brochure digitali
		Realizzazione incontri con i potenziali beneficiari <a href="https://www.psr-sicilia.it/comunicati-stampa/">https://www.psr-sicilia.it/comunicati-stampa/</a>	n. 10 Incontri in presenza n. 8 webinar
Specifico	Buone prassi	Campagne media	n. 2 video da 2' n. 1 inserto 4 pag.

Fig. 4

### 3.b) Meccanismi di attuazione di qualità ed efficienti

Opzioni semplificate in materia di costi (SCO)<sup>1</sup>, approssimazione calcolata automaticamente

	Dotazione finanziaria complessiva del PSR [FEASR]	[%] di copertura SCO prevista rispetto alla dotazione complessiva del PSR <sup>2</sup>	[%] di spesa sostenuta attraverso le SCO rispetto alla dotazione complessiva del PSR (cumulativa) <sup>3</sup>
Metodi specifici relativi ai fondi (articolo 67, paragrafo 5, lettera e), dell'RDC)	1.321.424.000,00	49,89	37,54

<sup>1</sup> Le opzioni semplificate in materia di costi si intendono come costi unitari/tassi forfettari/somme forfettarie (articolo 67, paragrafo 5 dell'RDC), inclusi i metodi specifici relativi al FEASR di cui alla lettera e) di tale articolo, quali somme forfettarie per l'avviamento di imprese, pagamenti a tassi forfettari a favore di organizzazioni di produttori e costi unitari connessi ad animali e superfici.

<sup>2</sup> Calcolata automaticamente in base alle misure 06, 09, 10, 11, 12, 13, 14, 15 e 18 della versione del programma

<sup>3</sup> Calcolata automaticamente in base alle misure 06, 09, 10, 11, 12, 13, 14, 15 e 18 delle dichiarazioni di spesa

Opzioni semplificate in materia di costi (SCO), in base a dati dettagliati specifici degli Stati membri [dato facoltativo]

	Dotazione finanziaria complessiva del PSR [FEASR]	[%] di copertura SCO prevista rispetto alla dotazione complessiva del PSR	[%] di spesa sostenuta attraverso le SCO rispetto alla dotazione complessiva del PSR (cumulativa)
Totale (articolo 67, paragrafo 1, lettere b), c) e d) e articolo 67, paragrafo 5, lettera e), dell'RDC)	1.321.424.000,00		
Metodi specifici relativi ai fondi (articolo 67, paragrafo 5, lettera e), dell'RDC)	1.321.424.000,00		

Gestione elettronica per i beneficiari [dato facoltativo]

	[%] di finanziamento del FEASR	[%] delle operazioni interessate
Domanda di sostegno		
Richieste di pagamento		
Controlli e conformità		
Monitoraggio e comunicazione all'autorità di gestione/organismo pagatore		

Termini medi per la ricezione dei pagamenti da parte dei beneficiari [dato facoltativo]

[Giorni] Se pertinente, termine dei pagamenti dello Stato membro a favore dei beneficiari	[Giorni] Tempo medio per i pagamenti ai beneficiari	Osservazioni

## **4. AZIONI ADOTTATE PER ATTUARE L'ASSISTENZA TECNICA E I REQUISITI DI PUBBLICITÀ DEL PROGRAMMA**

### **4.a) Azioni intraprese e lo stato di avanzamento per quanto riguarda l'istituzione della RRN e l'attuazione del suo piano d'azione**

4.a1) Azioni intraprese e stato di avanzamento per quanto riguarda l'istituzione della RRN (struttura di governance e unità di sostegno della rete)

La descrizione delle azioni intraprese e dello stato di avanzamento per quanto riguarda l'istituzione e l'attuazione del Programma Rete Rurale Nazionale 2014-2020, approvato con Decisione della Commissione Europea C(2015) 3487, è contenuta nella Relazione sullo stato di attuazione dello specifico Programma, la cui Autorità di Gestione è il Capo della Direzione Generale dello Sviluppo Rurale (DSR) del Ministero delle Politiche Agricole Alimentari e Forestali.

La RRN rappresenta uno strumento operativo in grado di affrontare questioni prioritarie, a partire dal miglioramento dell'attuazione e gestione dei PSR. Secondo quanto riportato nel Rapporto Annuale di Valutazione al 2018, alla cui lettura si rimanda, il reale punto di forza e valore aggiunto della Rete 2014-2020, è rappresentato dal suo impianto logico, fortemente ancorato agli obiettivi dell'articolo 54 del Reg (UE) 1305/2013 e costruito attorno a tre gruppi target (destinatari): il primo gruppo target è rappresentato dalle AdG dei PSR, dagli OP e in generale da tutti i soggetti coinvolti nella programmazione, gestione ed attuazione dei PSR; il secondo gruppo target raccoglie gli stakeholders, vale a dire tutti quei soggetti potenzialmente beneficiari della politica di sviluppo rurale, i portatori di interesse del mondo economico ed il partenariato agricolo, ambientale e sociale; il terzo gruppo target è rappresentato dalla società civile, dal grande pubblico nelle sue diverse componenti (es. consumatori, studenti, contribuenti, ecc.).

Ciascuna delle prime tre priorità strategiche del Programma è collegata ad uno specifico gruppo target, mentre la quarta priorità strategica ("Promuovere l'innovazione") per la sua portata orizzontale interessa sia il target 1 (addetti ai lavori PSR) che il target 2 (stakeholders). A queste priorità, se ne aggiunge una quinta, dedicata alla "Gestione della Rete" e tesa a garantirne il corretto funzionamento, anche per quanto riguarda le azioni di comunicazione e pubblicità degli interventi, la sorveglianza e la valutazione.

L'assetto organizzativo della RRN è articolato su due livelli, di cui uno strategico (costituito dalla stessa AdG e dalle Strutture di supporto: la Segreteria Tecnica di Coordinamento - STC, responsabile del coordinamento della Rete, e la Segreteria Amministrativa e di Controllo - SAC, responsabile delle funzioni di monitoraggio e controllo e dei rapporti con l'OP Agea) e l'altro operativo (formato da quattro Comitati di coordinamento, responsabili rispettivamente delle seguenti funzioni: Raccordo con le AdG, gli OP e gli altri soggetti attuatori; Collegamenti con il partenariato e gli stakeholders; Coordinamento delle attività di comunicazione verso la società civile; Rete nazionale dei Gruppi Operativi per l'innovazione e promozione dell'innovazione).

Al fine di assicurare dinamicità al Programma e garantire una efficace gestione delle risorse, la pianificazione delle attività della RRN è impostata su base biennale, in maniera funzionale alla redazione del Piano d'Azione, che descrive le attività che la RRN intende realizzare attraverso i suoi enti attuatori CREA e ISMEA.

#### 4.a2) Azioni intraprese e stato di avanzamento per quanto riguarda l'attuazione del piano d'azione

Gli obiettivi del Piano biennale 2019-2020 sono: garantire continuità alle attività avviate con in due precedenti Piani; supportare le attività nazionali e regionali relative alla programmazione post 2020; avviare nuove iniziative su temi significativi connessi allo sviluppo rurale.

La descrizione delle azioni intraprese e dello stato di attuazione del Piano biennale 2019-2020 e dei Piani dei due bienni precedenti è contenuta nella Relazione sullo stato di attuazione dello specifico Programma.

In tale sede si riporta una breve sintesi delle attività di supporto e consulenza implementate nel corso del 2020 dalle Postazioni regionali della Rete (PR) nell'ambito della scheda CREA 27.1 - Azione 511 "Attività di supporto e consulenza" e Azione 512 Piano di comunicazione della Rete e pubblicità degli interventi "Attività di supporto e consulenza finalizzata all'informazione sulle attività della RRN ed animazione del network di sviluppo rurale".

In vista dell'estensione dell'attuale programmazione e all'inizio del processo di elaborazione del Piano Strategico della PAC post 2020, l'attività delle PR ha alimentato lo scambio di informazioni tra gli stakeholder dei PSR, veicolando verso le AdG le novità regolamentari e i temi chiave dello sviluppo rurale e in generale della PAC (es. Leader, AKIS - *Agricultural Knowledge and Innovation System*, agricoltura sociale, agricoltura biologica, ecoschemi, monitoraggio e valutazione).

Le Postazioni hanno permesso sia di trasferire a livello regionale e locale prodotti e tematiche di rilevanza nazionale o sovra-regionale, e a livello nazionale hanno trasmesso i fabbisogni, le tendenze, le buone pratiche, rilevati a livello regionale e locale.

L'approccio proattivo delle PR è stato altresì finalizzato a fare emergere fabbisogni/criticità nell'avanzamento dei Programmi, a offrire soluzioni a problemi specifici, a rafforzare il sistema di relazioni tra gli attori dello sviluppo rurale. Tutto questo in stretta sinergia con altre schede progetto della Rete, così come si è cercato di rafforzare lo scambio di esperienze tra le AdG, la Rete Europea dello sviluppo rurale e altre istituzioni/organizzazioni europee.

Le attività sono state svolte attraverso modalità di intervento diversificate in funzione dei contesti regionali, dei target di destinatari e dei fabbisogni rilevati. La gamma delle attività è molto ampia e va dalla partecipazione a riunioni istituzionali, workshop e altri eventi, alla realizzazione di ricognizioni di dati e informazioni, analisi di casi studio, elaborazioni di report e altri documenti, offerta on line di banche dati, archivi, tools, ecc..

I risultati delle attività delle PR sono confluiti in numerosi contatti con le Amministrazioni regionali e beneficiari dello sviluppo rurale, nelle pagine del portale e delle riviste della RRN, nelle varie attività di informazione e comunicazione della Rete, come ad esempio quelle dei progetti "Eccellenze rurali" (scheda CREA 2.1) e "Rural4learning" (scheda CREA 2.2).

In seguito all'emergenza sanitaria conseguente al Covid-19, sono stati portati avanti specifici approfondimenti e iniziative finalizzati a supportare il "sistema sviluppo rurale" nell'individuazione di soluzioni di risposta alla crisi; si citano ad esempio le diverse iniziative realizzate ad hoc per favorire lo scambio di buone pratiche e individuare soluzioni trasferibili utili sia a supportare gli attori delle zone rurali sia a rendere più efficiente la gestione delle Strategie di Sviluppo Locale.

Sempre in riferimento all'emergenza sanitaria da Covid-19, è stata realizzata una specifica iniziativa finalizzata a dare supporto alla programmazione della nuova Misura 21 dei PSR. Ciò attraverso la definizione di una misura "tipo" e l'accompagnamento delle Autorità di gestione nell'adattamento

dell'intervento alle esigenze regionali.

Inoltre, è stata avviata una ricognizione a livello regionale di tutte le iniziative adottate dalle Regioni(o da altri organismi competenti in materia di politiche agricole) in risposta allo stato emergenziale. Le risultanze di tale attività sono riportate nel documento “Misure preventive e precauzionali delle AdG dei PSR in risposta all'emergenza epidemiologica da Covid-19”, aggiornato periodicamente e pubblicato sul portale della RRN (<https://www.reterurale.it/flex/cm/pages/ServeBLOB.php/L/IT/IDPagina/20941>).

Con specifico riferimento al PSR Sicilia 2014-2020, si segnala:

- le attività di animazione e supporto all'organizzazione di un “mini camp” formativo per studenti universitari nell'ambito del progetto “Rural4University” (scheda CREA 2.2 “Sinergie. Comunicazione, Informazione e Conoscenza Integrata);
- il supporto metodologico alle strutture dell'AdGdeputate alla conduzione del servizio di valutazione indipendente del PSR (scheda CREA 4.2 “Valutazione e monitoraggio”);
- la partecipazione a numerose attività di networking, supporto e consulenza realizzate a livello nazionale, regionale e locale in collegamento con l'Osservatorio sull'Agricoltura sociale istituito presso il Mipaaf (scheda CREA 21.1 “Agricoltura sociale”) e con i partenariati delle Strategie di Sviluppo locale di tipo partecipativo (scheda CREA 19.1 “Rete L.E.A.D.E.R.”).

#### **4.b) Misure adottate per dare adeguata pubblicità al programma (articolo 13 del regolamento di esecuzione (UE) n. 808/2014 della Commissione)**

Il Piano di comunicazione PSR Sicilia 2014-2020 approvato nel 2016 e successivamente modificato nel 2107, è consultabile all'URL:<https://www.psr Sicilia.it/piano-di-comunicazione/>

Nel corso del 2019 è stata indetta la gara a procedura aperta per l'affidamento dei servizi per l'attuazione della Strategia di Comunicazione del Programma. Con D.D.G. n. 4641 del 30.12.2019 è stato approvato il contratto alla ditta aggiudicataria MIRUS S.r.l.

Nel corso del 2020 è stato approvato il Piano generale delle attività, il Piano esecutivo e il Piano annuale delle attività per l'anno 2020.

Le attività previste dal Piano annuale sono state riviste e rielaborate a causa dell'emergenza sanitaria Covid-19. Di seguito è riportata una descrizione sintetica delle principali attività svolte:

1. Creazione nuovo sito PSR Sicilia ([www.psr Sicilia.it](http://www.psr Sicilia.it)): passaggio dal sito vecchio al nuovo, senza la perdita di posizioni su Google e sui vari motori di ricerca attraverso l'uso della Search Engine Optimization (SEO);restyling grafico del sito web con la ristrutturazione dei contenuti.

Il sito ha già un ottimo posizionamento su Google, che con il reindirizzamento non è stato perso. Il monitoraggio e aggiornamento della pagina è costante, è in fase di elaborazione una nuova sezione dedicata alla comunicazione dei nuovi interventi previsti nel pacchetto del “Green new deal” e nel nuovo quadro di politica agricola e alimentare definito dalla Commissione Europea – Strategia dal produttore al consumatore cd “From farm to fork”.

2. Creazione database dei dati sensibili degli iscritti (e-mail e dati anagrafici) che permette l'invio



automatico di newsletters ed inviti agli stakeholders.

3. Riattivazione dei canali social network (Facebook, Instagram, e i canali Twitter e Youtube) con aggiornamento mensile del

- piano editoriale;
- analisi in itinere dei profili social attivi sotto il profilo delle performance;
- adeguamento grafico-creativo dei profili attivi in linea con le creatività delle campagne;
- implementazione stories e contenuti in evidenza;
- pianificazione in itinere di campagne sponsorizzate.

4. Campagne media sulle Sottomisure 4.1, 5.2 e 6.4a, con diffusione regionale e locale. Sono stati prodotti 2 spot tv da 30" andati in onda su 7 emittenti televisive locali, 1 spot radio da 30" andato in onda su 10 emittenti radiofoniche locali, 3 inserti mezza pagina e 2 inserti pagine intere su 4 quotidiani regionali, banner animati e publireazionali su 14 testate online, ed infine 2 brochure digitali diffuse sul sito web e tramite i canali social.

5. Campagne per le "Buone Prassi": produzione n.2 video da 2' su Sottomisura 4.1 (azienda produttrice di piante officinali in biologico nel siracusano: <https://youtu.be/jMGTGzSpjno>), e su Sottomisura 6.1 (caseificio biologico in provincia di Palermo: <https://youtu.be/So833Gx6R0U>). In fase di perfezionamento un video sul progetto degli "Agricoltori Custodi".

6. Pubblicazione inserto tematico di 4 pagine riguardante le produzioni di eccellenza del territorio etneo su Guida dell'Etna edita da Manzoni-Repubblica.

7. Campagne informative: per la promozione e divulgazione delle azioni intraprese anche in funzione della pubblicazione di nuovi bandi, sulle Sottomisure 4.1, 5.2, e 6.4.a, sono stati realizzati 10 incontri in presenza con i beneficiari di altrettanti territori dislocati in tutto il territorio regionale.

Inoltre, sono stati realizzati 8 eventi formativi in webinar le cui registrazioni sono disponibili all'URL: <https://www.psr Sicilia.it/eventi/>, <https://youtu.be/TKkKXmedHZw> e <https://youtu.be/lav6lZ3dpxc>

8. Promozione attraverso la somministrazione di gadget con il logo del PSR Sicilia 2014/2020 (penne biro, penne usb, moleskine, borse e magliette).

## **5. AZIONI ATTUATE PER OTTEMPERARE A CONDIZIONALITÀ EX ANTE**

Questa sezione si applica esclusivamente alle AIR 2015, 2016

## **6. DESCRIZIONE DELL'ATTUAZIONE DEI SOTTOPROGRAMMI**

Questa sezione si applica esclusivamente alle AIR 2016, 2018

## **7. VALUTAZIONE DELLE INFORMAZIONI E DEI PROGRESSI COMPIUTI VERSO LA REALIZZAZIONE DEGLI OBIETTIVI DEL PROGRAMMA**

Questa sezione si applica esclusivamente alle AIR 2016, 2018

**8. ATTUAZIONE DELLE AZIONI VOLTE A TENERE CONTO DEI PRINCIPI ENUNCIATI AGLI ARTICOLI 5, 7 E 8 DEL REGOLAMENTO (UE) N. 1303/2013**

Questa sezione si applica esclusivamente alle AIR 2016, 2018



## **9. PROGRESSI REALIZZATI NEL GARANTIRE UN APPROCCIO INTEGRATO ALL'USO DEL FEASR E DI ALTRI STRUMENTI FINANZIARI DELL'UNIONE**

Questa sezione si applica esclusivamente alle AIR 2018

**10. RELAZIONE SULL'ATTUAZIONE DEGLI STRUMENTI FINANZIARI (ARTICOLO 46 DEL REGOLAMENTO (UE) N. 1303/2013)**

30A. La valutazione ex ante è stata iniziata?	No
30B. La valutazione ex ante è stata completata?	No
30. Data di completamento della valutazione ex ante	-
31.1. Il processo di selezione o designazione è già stato avviato?	No
13A. L'accordo di finanziamento è stato firmato?	No
13. Data della firma dell'accordo di finanziamento con l'organismo di attuazione dello strumento finanziario	-



## **11. TABELLE DI CODIFICA PER GLI INDICATORI COMUNI E SPECIFICI DEL PROGRAMMA E I VALORI OBIETTIVI QUANTIFICATI**

Visualizza allegato di monitoraggio

## Allegato II

Tabella dettagliata relativa al livello di attuazione per aspetti specifici compresi gli indicatori di output

<b>Aspetto specifico 1A</b>							
FA/M	Nome dell'indicatore di obiettivo	Periodo	In base all'approvato (se pertinente)	Utilizzazione (%)	Realizzato	Utilizzazione (%)	Target finale 2023
1A	T1: percentuale di spesa a norma degli articoli 14, 15 e 35 del regolamento (UE) n. 1305/2013 in relazione alla spesa totale per il PSR (aspetto specifico 1A)	2014-2020			0,06	2,66	2,26
		2014-2019					
		2014-2018					
		2014-2017					
		2014-2016					
		2014-2015					

<b>Aspetto specifico 1B</b>							
FA/M	Nome dell'indicatore di obiettivo	Periodo	In base all'approvato (se pertinente)	Utilizzazione (%)	Realizzato	Utilizzazione (%)	Target finale 2023
1B	T2: numero totale di operazioni di cooperazione sovvenzionate nel quadro della misura di cooperazione [articolo 35 del regolamento (UE) n. 1305/2013] (gruppi, reti/poli, progetti pilota...) (aspetto specifico 1B)	2014-2020					78,00
		2014-2019					
		2014-2018					
		2014-2017					
		2014-2016					
		2014-2015					

<b>Aspetto specifico 1C</b>							
FA/M	Nome dell'indicatore di obiettivo	Periodo	In base all'approvato (se pertinente)	Utilizzazione (%)	Realizzato	Utilizzazione (%)	Target finale 2023
1C	T3: numero totale di partecipanti formati a norma dell'articolo 14 del regolamento (UE) n. 1305/2013 (aspetto specifico 1C)	2014-2020					3.463,00
		2014-2019					
		2014-2018					
		2014-2017					
		2014-2016					
		2014-2015					

Aspetto specifico 2A							
FA/M	Nome dell'indicatore di obiettivo	Periodo	In base all'approvato (se pertinente)	Utilizzazione (%)	Realizzato	Utilizzazione (%)	Target finale 2023
2A	T4: percentuale di aziende agricole che fruiscono del sostegno del PSR per investimenti di ristrutturazione e ammodernamento (aspetto specifico 2A)	2014-2020	0,91	111,12	0,73	89,14	0,82
		2014-2019	0,91	111,12	0,61	74,49	
		2014-2018	1,41	172,18	0,05	6,11	
		2014-2017	0,56	68,38	0,56	68,38	
		2014-2016	0,50	61,06	0,36	43,96	
		2014-2015					
FA/M	Indicatore di prodotto	Periodo	Impegnato	Utilizzazione (%)	Realizzato	Utilizzazione (%)	Pianificato 2023
2A	O1 - Spesa pubblica totale	2014-2020	351.824.932,88	82,48	177.022.590,32	41,50	426.552.243,83
M01	O1 - Spesa pubblica totale	2014-2020	2.204.212,42	120,63			1.827.243,83
M01.1	O1 - Spesa pubblica totale	2014-2020					1.349.243,83
M01.1	O12 - Numero di partecipanti alla formazione	2014-2020					1.195,00
M02	O1 - Spesa pubblica totale	2014-2020	58.842,98	11,21			525.000,00
M02.1	O13 - Numero di beneficiari che hanno ricevuto una consulenza	2014-2020					253,00
M04	O1 - Spesa pubblica totale	2014-2020	253.742.019,71	73,76	154.858.053,46	45,02	344.000.000,00
M04	O2 - Investimenti totali	2014-2020			246.683.307,33	46,64	528.888.888,89
M04.1	O1 - Spesa pubblica totale	2014-2020			134.313.846,27	50,88	264.000.000,00
M04.1	O4 - Numero di aziende agricole/beneficiari che hanno fruito di un sostegno	2014-2020			1.377,00	76,54	1.799,00
M04.3	O1 - Spesa pubblica totale	2014-2020			20.544.207,19	25,68	80.000.000,00
M06	O1 - Spesa pubblica totale	2014-2020	90.851.621,10	121,14	18.622.308,02	24,83	75.000.000,00
M06	O2 - Investimenti totali	2014-2020			33.858.741,85	24,83	136.363.636,36
M08	O1 - Spesa pubblica totale	2014-2020	1.528.825,43	764,41	184.201,72	92,10	200.000,00
M08.6	O1 - Spesa pubblica totale	2014-2020			184.201,72	92,10	200.000,00
M21	O1 - Spesa pubblica totale	2014-2020	3.439.411,24	68,79	3.358.027,12	67,16	5.000.000,00
M21	O4 - Numero di	2014-2020					714,00

	aziende agricole/beneficiari che hanno fruito di un sostegno						
--	--	--	--	--	--	--	--

Aspetto specifico 2B							
FA/M	Nome dell'indicatore di obiettivo	Periodo	In base all'approvato (se pertinente)	Utilizzazione (%)	Realizzato	Utilizzazione (%)	Target finale 2023
2B	T5: percentuale di aziende agricole che attuano un piano di sviluppo/investimenti per i giovani agricoltori con il sostegno del PSR (aspetto specifico 2B)	2014-2020	0,61	82,46	0,61	82,46	0,74
		2014-2019	0,42	56,78	0,42	56,78	
		2014-2018	0,27	36,50			
		2014-2017					
		2014-2016					
		2014-2015					
FA/M	Indicatore di prodotto	Periodo	Impegnato	Utilizzazione (%)	Realizzato	Utilizzazione (%)	Pianificato 2023
2B	O1 - Spesa pubblica totale	2014-2020	185.377.478,08	74,53	85.528.585,88	34,39	248.723.224,01
M01	O1 - Spesa pubblica totale	2014-2020	1.509.781,58	59,51			2.537.066,99
M01.1	O1 - Spesa pubblica totale	2014-2020					2.287.066,99
M01.1	O12 - Numero di partecipanti alla formazione	2014-2020					1.158,00
M02	O1 - Spesa pubblica totale	2014-2020	5.400,00	1,03	15.960,00	3,04	525.000,00
M02.1	O13 - Numero di beneficiari che hanno ricevuto una consulenza	2014-2020			18,00	7,11	253,00
M04	O1 - Spesa pubblica totale	2014-2020	122.083.848,27	76,30	46.420.502,96	29,01	160.000.000,00
M04	O2 - Investimenti totali	2014-2020			66.315.004,23	29,01	228.571.428,57
M04.1	O4 - Numero di aziende agricole/beneficiari che hanno fruito di un sostegno	2014-2020			758,00	46,65	1.625,00
M06	O1 - Spesa pubblica totale	2014-2020	61.778.448,23	72,12	39.092.122,92	45,64	85.661.157,02
M06	O2 - Investimenti totali	2014-2020			43.981.335,65	127,72	34.435.261,70
M06.1	O1 - Spesa pubblica totale	2014-2020			31.758.303,82	48,86	65.000.000,00
M06.1	O4 - Numero di aziende agricole/beneficiari che hanno fruito di un sostegno	2014-2020			1.330,00	81,85	1.625,00
M06.4	O4 - Numero di aziende agricole/beneficiari che hanno fruito di un sostegno	2014-2020			110,00	29,33	375,00

Aspetto specifico 3A								
FA/M	Nome dell'indicatore di obiettivo	Periodo	In base all'approvato (se pertinente)	Utilizzazione (%)	Realizzato	Utilizzazione (%)	Target finale 2023	
3A	T6: percentuale di aziende agricole che ricevono un sostegno per la partecipazione a regimi di qualità, mercati locali e filiere corte, nonché ad associazioni/organizzazioni di produttori (aspetto specifico 3A)	2014-2020	0,08	46,37	0,05	28,98	0,17	
		2014-2019	0,07	40,57	0,05	28,98		
		2014-2018	0,03	17,39	0,04	23,19		
		2014-2017	0,02	11,59	0,02	11,59		
		2014-2016						
		2014-2015						
	Imprese agroalimentari supportate SM 4.2 (%)	2014-2020						2,67
		2014-2019						
		2014-2018				0,45	16,85	
		2014-2017				0,37	13,86	
		2014-2016				0,25	9,36	
		2014-2015						
FA/M	Indicatore di prodotto	Periodo	Impegnato	Utilizzazione (%)	Realizzato	Utilizzazione (%)	Pianificato 2023	
3A	O1 - Spesa pubblica totale	2014-2020	96.704.790,32	49,86	92.019.955,08	47,44	193.967.590,30	
M01	O1 - Spesa pubblica totale	2014-2020	106.511,75	50,33			211.632,30	
M01.1	O1 - Spesa pubblica totale	2014-2020					128.632,30	
M01.1	O12 - Numero di partecipanti alla formazione	2014-2020					65,00	
M02	O1 - Spesa pubblica totale	2014-2020					315.000,00	
M02.1	O13 - Numero di beneficiari che hanno ricevuto una consulenza	2014-2020					172,00	
M03	O1 - Spesa pubblica totale	2014-2020	13.053.688,25	131,86	6.771.491,16	68,40	9.900.000,00	
M03.1	O4 - Numero di aziende agricole/beneficiari che hanno fruito di un sostegno	2014-2020			26,00	6,93	375,00	
M04	O1 - Spesa pubblica totale	2014-2020	56.126.828,69	37,92	81.525.748,62	55,08	148.000.000,00	
M04	O2 - Investimenti totali	2014-2020			163.051.497,24	55,08	296.000.000,00	
M06	O1 - Spesa pubblica totale	2014-2020	525.052,00	20,66	2.480.061,80	97,60	2.540.958,00	
M06	O2 - Investimenti totali	2014-2020			3.306.749,07	97,60	3.387.944,00	

M06.2 M06.4	O4 - Numero di aziende agricole/beneficiari che hanno fruito di un sostegno	2014-2020			51,00	108,51	47,00
M16	O1 - Spesa pubblica totale	2014-2020	26.892.709,63	81,49	1.242.653,50	3,77	33.000.000,00
M16.4	O9 - Numero di aziende agricole che partecipano a regimi sovvenzionati	2014-2020					4,00

<b>Aspetto specifico 3B</b>							
FA/M	Nome dell'indicatore di obiettivo	Periodo	In base all'approvato (se pertinente)	Utilizzazione (%)	Realizzato	Utilizzazione (%)	Target finale 2023
3B	T7: percentuale di aziende agricole che partecipano a regimi di gestione del rischio (aspetto specifico 3B)	2014-2020					0,00
		2014-2019					
		2014-2018					
		2014-2017					
		2014-2016					
		2014-2015					
FA/M	Indicatore di prodotto	Periodo	Impegnato	Utilizzazione (%)	Realizzato	Utilizzazione (%)	Pianificato 2023
<b>3B</b>	O1 - Spesa pubblica totale	2014-2020	5.743.300,70	31,40	2.118.608,95	11,58	18.289.501,84
M01	O1 - Spesa pubblica totale	2014-2020	25.030,72	59,70			41.930,72
M01.1	O1 - Spesa pubblica totale	2014-2020					26.930,72
M01.1	O12 - Numero di partecipanti alla formazione	2014-2020					51,00
M02	O1 - Spesa pubblica totale	2014-2020					80.000,00
M02.1	O13 - Numero di beneficiari che hanno ricevuto una consulenza	2014-2020					53,00
M05	O1 - Spesa pubblica totale	2014-2020	5.718.269,98	31,48	2.118.608,95	11,66	18.167.571,12
M05.1	O4 - Numero di aziende agricole/beneficiari che hanno fruito di un sostegno	2014-2020			1,00	50,00	2,00

**Priorità P4**

FA/M	Nome dell'indicatore di obiettivo	Periodo	In base all'approvato (se pertinente)	Utilizzazione (%)	Realizzato	Utilizzazione (%)	Target finale 2023	
P4	T13: percentuale di terreni boschivi oggetto di contratti di gestione volti a migliorare la gestione del suolo e/o a prevenire l'erosione del suolo (aspetto specifico 4C)	2014-2020					0,00	
		2014-2019						
		2014-2018			0,07			
		2014-2017			1,59			
		2014-2016			1,59			
		2014-2015						
	T11: percentuale di terreni boschivi oggetto di contratti di gestione volti a migliorare la gestione idrica (aspetto specifico 4B)	2014-2020				5,36	129,24	4,15
		2014-2019				5,36	129,24	
		2014-2018				5,36	129,24	
		2014-2017				1,59	38,34	
		2014-2016				1,59	38,34	
		2014-2015						
	T8: percentuale di foreste/altre superfici boschive oggetto di contratti di gestione a sostegno della biodiversità (aspetto specifico 4A)	2014-2020				7,40	8.257,86	0,09
		2014-2019				7,40	8.257,86	
		2014-2018				7,40	8.257,86	
		2014-2017						
		2014-2016						
		2014-2015						
	T12: percentuale di terreni agricoli oggetto di contratti di gestione volti a migliorare la gestione del suolo e/o a prevenire l'erosione del suolo (aspetto specifico 4C)	2014-2020				3,15	10,18	30,95
		2014-2019				1,14	3,68	
		2014-2018				1,12	3,62	
		2014-2017				24,40	78,83	
		2014-2016				1,28	4,14	
		2014-2015						
	T10: percentuale di terreni agricoli oggetto di contratti di gestione volti a migliorare la gestione idrica (aspetto specifico 4B)	2014-2020				4,33	14,35	30,18
		2014-2019				3,54	11,73	
		2014-2018				3,12	10,34	
		2014-2017				24,40	80,85	
2014-2016					1,28	4,24		
2014-2015								
T9: percentuale di terreni agricoli oggetto di contratti di gestione a sostegno della biodiversità e/o dei paesaggi (aspetto specifico 4C)	2014-2020				50,05	159,22	31,43	
	2014-2019				32,21	102,47		
	2014-2018				29,61	94,19		
	2014-2017				24,49	77,91		
	2014-2016				1,28	4,07		



	4A)	2014-2015					
	Superficie interessata da forestazione ed imboscamento SM 8.1 (HA)	2014-2020			2.977,03	18,81	15.828,00
		2014-2019			8.365,03	52,85	
		2014-2018			12.353,44	78,05	
		2014-2017			12.353,44	78,05	
		2014-2016					
		2014-2015					
FA/M	Indicatore di prodotto	Periodo	Impegnato	Utilizzazione (%)	Realizzato	Utilizzazione (%)	Pianificato 2023
<b>P4</b>	O1 - Spesa pubblica totale	2014-2020	1.056.886.383,42	100,39	799.525.897,85	75,95	1.052.729.286,80
M01	O1 - Spesa pubblica totale	2014-2020	422.200,26	86,92			485.738,68
M01.1	O1 - Spesa pubblica totale	2014-2020					440.738,68
M01.1	O12 - Numero di partecipanti alla formazione	2014-2020					355,00
M02	O1 - Spesa pubblica totale	2014-2020					900.000,00
M02.1	O13 - Numero di beneficiari che hanno ricevuto una consulenza	2014-2020					600,00
M04	O1 - Spesa pubblica totale	2014-2020	109.641.368,31	254,98	6.712.110,55	15,61	43.000.000,00
M04	O2 - Investimenti totali	2014-2020			6.712.110,55	15,61	43.000.000,00
M04.4	O3 - Numero di azioni/operazioni sovvenzionate	2014-2020			99,00	6,75	1.466,00
M08	O1 - Spesa pubblica totale	2014-2020	77.820.856,97	61,50	37.035.331,27	29,27	126.543.547,00
M08.1	O1 - Spesa pubblica totale	2014-2020			27.027.566,88	49,14	55.000.000,00
M08.3	O1 - Spesa pubblica totale	2014-2020			4.180.378,40	9,26	45.150.000,00
M08.3	O4 - Numero di aziende agricole/beneficiari che hanno fruito di un sostegno	2014-2020			2,00	1,90	105,00
M08.4	O1 - Spesa pubblica totale	2014-2020			2.091.733,06	59,87	3.493.547,00
M08.5	O1 - Spesa pubblica totale	2014-2020			3.735.652,93	16,31	22.900.000,00
M08.5	O3 - Numero di azioni/operazioni sovvenzionate	2014-2020			26,00	18,98	137,00
M08.5	O5 - Superficie totale (ha)	2014-2020			2.072,67	606,04	342,00

M10	O1 - Spesa pubblica totale	2014-2020	255.493.890,74	101,67	183.103.273,06	72,86	251.300.001,12
M10.1	O5 - Superficie totale (ha)	2014-2020			71.566,44	64,99	110.112,00
M11	O1 - Spesa pubblica totale	2014-2020	423.186.894,35	93,81	403.700.927,83	89,49	451.100.000,00
M11.1	O5 - Superficie totale (ha)	2014-2020			2.044,05	4,39	46.550,00
M11.2	O5 - Superficie totale (ha)	2014-2020			129.153,50	51,14	252.545,00
M12	O1 - Spesa pubblica totale	2014-2020	39.549.509,13	94,17	39.002.390,65	92,86	42.000.000,00
M12.1	O5 - Superficie totale (ha)	2014-2020			4.635,11	32,01	14.482,00
M13	O1 - Spesa pubblica totale	2014-2020	150.771.663,66	113,88	129.971.864,49	98,17	132.400.000,00
M13.1	O5 - Superficie totale (ha)	2014-2020			119.271,48	41,46	287.682,00
M13.2	O5 - Superficie totale (ha)	2014-2020			2.331,91	3,62	64.355,00
M13.3	O5 - Superficie totale (ha)	2014-2020			176,29	7,07	2.495,00
M15	O1 - Spesa pubblica totale	2014-2020					4.000.000,00
M16	O1 - Spesa pubblica totale	2014-2020					1.000.000,00

Aspetto specifico 5A							
FA/M	Nome dell'indicatore di obiettivo	Periodo	In base all'approvato (se pertinente)	Utilizzazione (%)	Realizzato	Utilizzazione (%)	Target finale 2023
5A	T14: percentuale di terreni irrigui che passano a sistemi di irrigazione più efficienti (aspetto specifico 5A)	2014-2020					0,00
		2014-2019					
		2014-2018					
		2014-2017					
		2014-2016					
		2014-2015					
FA/M	Indicatore di prodotto	Periodo	Impegnato	Utilizzazione (%)	Realizzato	Utilizzazione (%)	Pianificato 2023
5A	O1 - Spesa pubblica totale	2014-2020	14.868,48	18,86			78.824,64
M01	O1 - Spesa pubblica totale	2014-2020	14.868,48	51,58			28.824,64
M01.1	O1 - Spesa pubblica totale	2014-2020					19.824,64
M01.1	O12 - Numero di partecipanti alla formazione	2014-2020					51,00
M02	O1 - Spesa pubblica totale	2014-2020					50.000,00
M02.1	O13 - Numero di beneficiari che hanno ricevuto una consulenza	2014-2020					33,00

Aspetto specifico 5B							
FA/M	Nome dell'indicatore di obiettivo	Periodo	In base all'approvato (se pertinente)	Utilizzazione (%)	Realizzato	Utilizzazione (%)	Target finale 2023
5B	T15: totale degli investimenti per l'efficienza energetica (in EUR) (aspetto specifico 5B)	2014-2020					0,00
		2014-2019					
		2014-2018					
		2014-2017					
		2014-2016					
		2014-2015					
FA/M	Indicatore di prodotto	Periodo	Impegnato	Utilizzazione (%)	Realizzato	Utilizzazione (%)	Pianificato 2023
5B	O1 - Spesa pubblica totale	2014-2020					34.000,00
M01	O1 - Spesa pubblica totale	2014-2020					9.000,00
M02	O1 - Spesa pubblica totale	2014-2020					25.000,00
M02.1	O13 - Numero di beneficiari che	2014-2020					17,00

	hanno ricevuto una consulenza						
--	-------------------------------	--	--	--	--	--	--

Aspetto specifico 5C							
FA/M	Nome dell'indicatore di obiettivo	Periodo	In base all'approvato (se pertinente)	Utilizzazione (%)	Realizzato	Utilizzazione (%)	Target finale 2023
5C	T16: totale degli investimenti nella produzione di energia rinnovabile (in EUR) (aspetto specifico 5C)	2014-2020					0,00
		2014-2019					
		2014-2018					
		2014-2017					
		2014-2016					
		2014-2015					
FA/M	Indicatore di prodotto	Periodo	Impegnato	Utilizzazione (%)	Realizzato	Utilizzazione (%)	Pianificato 2023
5C	O1 - Spesa pubblica totale	2014-2020	477.160,42	24,81			1.923.562,76
M01	O1 - Spesa pubblica totale	2014-2020	9.140,00	58,44			15.640,00
M01.1	O1 - Spesa pubblica totale	2014-2020					9.140,00
M01.1	O12 - Numero di partecipanti alla formazione	2014-2020					51,00
M02	O1 - Spesa pubblica totale	2014-2020					50.000,00
M02.1	O13 - Numero di beneficiari che hanno ricevuto una consulenza	2014-2020					33,00
M16	O1 - Spesa pubblica totale	2014-2020	468.020,42	25,19			1.857.922,76

Aspetto specifico 5D								
FA/M	Nome dell'indicatore di obiettivo	Periodo	In base all'approvato (se pertinente)	Utilizzazione (%)	Realizzato	Utilizzazione (%)	Target finale 2023	
5D	T18: percentuale di terreni agricoli oggetto di contratti di gestione miranti a ridurre le emissioni di GHG e/o ammoniaca (aspetto specifico 5D)	2014-2020					0,00	
		2014-2019						
		2014-2018						
		2014-2017						
		2014-2016						
		2014-2015						
	T17: percentuale di UBA interessata da investimenti nella gestione dell'allevamento miranti a ridurre le emissioni di GHG e/o ammoniaca (aspetto specifico 5D)	2014-2020						0,00
		2014-2019						
		2014-2018						
		2014-2017						
		2014-2016						
		2014-2015						
FA/M	Indicatore di prodotto	Periodo	Impegnato	Utilizzazione (%)	Realizzato	Utilizzazione (%)	Pianificato 2023	
<b>5D</b>	O1 - Spesa pubblica totale	2014-2020					56.500,00	
M01	O1 - Spesa pubblica totale	2014-2020					6.500,00	
M02	O1 - Spesa pubblica totale	2014-2020					50.000,00	
M02.1	O13 - Numero di beneficiari che hanno ricevuto una consulenza	2014-2020					33,00	

**Aspetto specifico 5E**

FA/M	Nome dell'indicatore di obiettivo	Periodo	In base all'approvato (se pertinente)	Utilizzazione (%)	Realizzato	Utilizzazione (%)	Target finale 2023
5E	T19: percentuale di terreni agricoli e forestali oggetto di contratti di gestione che contribuiscono al sequestro e alla conservazione del carbonio (aspetto specifico 5E)	2014-2020					0,13
		2014-2019					
		2014-2018					
		2014-2017					
		2014-2016					
		2014-2015					
FA/M	Indicatore di prodotto	Periodo	Impegnato	Utilizzazione (%)	Realizzato	Utilizzazione (%)	Pianificato 2023
5E	O1 - Spesa pubblica totale	2014-2020	443.954,57	10,76	3.187.704,19	77,28	4.124.773,60
M01	O1 - Spesa pubblica totale	2014-2020	79.873,60	106,82			74.773,60
M01.1	O1 - Spesa pubblica totale	2014-2020					65.773,60
M01.1	O12 - Numero di partecipanti alla formazione	2014-2020					101,00
M02	O1 - Spesa pubblica totale	2014-2020					50.000,00
M02.1	O13 - Numero di beneficiari che hanno ricevuto una consulenza	2014-2020					33,00
M10	O1 - Spesa pubblica totale	2014-2020	364.080,97	9,10	3.187.704,19	79,69	4.000.000,00
M10.1	O5 - Superficie totale (ha)	2014-2020			3.539,49	157,31	2.250,00

**Aspetto specifico 6A**

FA/M	Nome dell'indicatore di obiettivo	Periodo	In base all'approvato (se pertinente)	Utilizzazione (%)	Realizzato	Utilizzazione (%)	Target finale 2023
6A	T20: posti di lavoro creati nell'ambito dei progetti finanziati (aspetto specifico 6A)	2014-2020					750,00
		2014-2019					
		2014-2018					
		2014-2017					
		2014-2016					
		2014-2015					
FA/M	Indicatore di prodotto	Periodo	Impegnato	Utilizzazione (%)	Realizzato	Utilizzazione (%)	Pianificato 2023
6A	O1 - Spesa pubblica totale	2014-2020	11.681.892,27	27,85	3.164.598,58	7,54	41.949.725,44
M01	O1 - Spesa pubblica totale	2014-2020	220.665,56	77,13			286.089,08
M01.1	O1 - Spesa pubblica totale	2014-2020					203.589,08
M01.1	O12 - Numero di partecipanti alla formazione	2014-2020					218,00
M02	O1 - Spesa pubblica totale	2014-2020					300.000,00
M02.1	O13 - Numero di beneficiari che hanno ricevuto una consulenza	2014-2020					163,00
M06	O1 - Spesa pubblica totale	2014-2020	9.089.079,70	24,79	3.164.598,58	8,63	36.663.636,36
M06	O2 - Investimenti totali	2014-2020			3.877.808,07	8,39	46.218.181,81
M06.2 M06.4	O4 - Numero di aziende agricole/beneficiari che hanno fruito di un sostegno	2014-2020			124,00	21,31	582,00
M16	O1 - Spesa pubblica totale	2014-2020	2.372.147,01	50,47			4.700.000,00

Aspetto specifico 6B								
FA/M	Nome dell'indicatore di obiettivo	Periodo	In base all'approvato (se pertinente)	Utilizzazione (%)	Realizzato	Utilizzazione (%)	Target finale 2023	
6B	T23: posti di lavoro creati nell'ambito dei progetti finanziati (LEADER) (aspetto specifico 6B)	2014-2020					495,00	
		2014-2019						
		2014-2018						
		2014-2017						
		2014-2016						
		2014-2015						
	T22: percentuale di popolazione rurale che beneficia di migliori servizi/infrastrutture (aspetto specifico 6B)	2014-2020						2,19
		2014-2019						
		2014-2018						
		2014-2017						
		2014-2016						
		2014-2015						
	T21: percentuale di popolazione rurale interessata da strategie di sviluppo locale (aspetto specifico 6B)	2014-2020				91,14	109,59	83,17
		2014-2019				91,14	109,59	
		2014-2018				91,14	109,59	
		2014-2017				91,14	109,59	
		2014-2016				91,14	109,59	
		2014-2015						
FA/M	Indicatore di prodotto	Periodo	Impegnato	Utilizzazione (%)	Realizzato	Utilizzazione (%)	Pianificato 2023	
6B	O1 - Spesa pubblica totale	2014-2020	50.516.432,50	34,28	24.057.199,56	16,33	147.350.000,00	
M07	O1 - Spesa pubblica totale	2014-2020	18.631.771,84	75,43	7.339.475,34	29,71	24.700.000,00	
M07.1	O3 - Numero di azioni/operazioni sovvenzionate	2014-2020					16,00	
M07.1 M07.2 M07.4 M07.5 M07.6 M07.7 M07.8	O15 - Popolazione che beneficia di migliori servizi/infrastrutture (TI o altro)	2014-2020			91.291,00	155,93	58.545,00	
M07.2	O3 - Numero di azioni/operazioni sovvenzionate	2014-2020			5,00	21,74	23,00	
M07.5	O3 - Numero di azioni/operazioni sovvenzionate	2014-2020					40,00	
M07.6	O3 - Numero di azioni/operazioni sovvenzionate	2014-2020			3,00	30,00	10,00	



M19	O1 - Spesa pubblica totale	2014-2020	31.884.660,66	26,00	16.717.724,22	13,63	122.650.000,00
M19	O18 - Popolazione coperta dai GAL	2014-2020			2.438.040,00	109,58	2.224.825,00
M19	O19 - Numero di GAL selezionati	2014-2020			22,00	129,41	17,00
M19.1	O1 - Spesa pubblica totale	2014-2020			289.456,24	96,49	300.000,00
M19.2	O1 - Spesa pubblica totale	2014-2020			1.604.723,85	1,71	93.700.000,00
M19.3	O1 - Spesa pubblica totale	2014-2020					7.990.000,00
M19.4	O1 - Spesa pubblica totale	2014-2020			14.823.544,13	71,75	20.660.000,00

**Aspetto specifico 6C**

FA/M	Nome dell'indicatore di obiettivo	Periodo	In base all'approvato (se pertinente)	Utilizzazione (%)	Realizzato	Utilizzazione (%)	Target finale 2023
6C	T24: percentuale di popolazione rurale che beneficia di servizi/infrastrutture nuovi o migliorati (TIC) (aspetto specifico 6C)	2014-2020					3,03
		2014-2019					
		2014-2018					
		2014-2017					
		2014-2016					
		2014-2015					
FA/M	Indicatore di prodotto	Periodo	Impegnato	Utilizzazione (%)	Realizzato	Utilizzazione (%)	Pianificato 2023
6C	O1 - Spesa pubblica totale	2014-2020	13.409.543,10	60,39	5.998.750,02	27,01	22.205.560,10
M01	O1 - Spesa pubblica totale	2014-2020	186.280,10	106,11			175.560,10
M01.1	O1 - Spesa pubblica totale	2014-2020					169.060,10
M01.1	O12 - Numero di partecipanti alla formazione	2014-2020					218,00
M02	O1 - Spesa pubblica totale	2014-2020					130.000,00
M02.1	O13 - Numero di beneficiari che hanno ricevuto una consulenza	2014-2020					87,00
M07	O1 - Spesa pubblica totale	2014-2020	13.223.263,00	60,38	5.998.750,02	27,39	21.900.000,00
M07.3	O15 - Popolazione che beneficia di migliori servizi/infrastrutture (TI o altro)	2014-2020			24.312,00	29,96	81.150,00
M07.3	O3 - Numero di azioni/operazioni sovvenzionate	2014-2020			14,00	10,69	131,00

## Documenti

<b>Titolo del documento</b>	<b>Tipo di documento</b>	<b>Data documento</b>	<b>Riferimento locale</b>	<b>Riferimento della Commissione</b>	<b>Valore di controllo</b>	<b>File</b>	<b>Data di invio</b>	<b>Inviato da</b>
Sintesi per i cittadini RAA 2020	Sintesi per i cittadini	24-06-2021		Ares(2021)4163309	109861744	Sintesi per i cittadini	25-06-2021	n006crp8
AIR Financial Annex 2014IT06RDRP021	Allegato finanziario (sistema)	22-04-2021		Ares(2021)4163309	3400148725	AIRfinancialAnnex2014IT06RDRP021_it.pdf	25-06-2021	n006crp8

