



REGIONE SICILIANA

ASSESSORATO REGIONALE DELLE RISORSE AGRICOLE E ALIMENTARI  
DIPARTIMENTO REGIONALE DEGLI INTERVENTI STRUTTURALI PER L'AGRICOLTURA

## SERVIZIO DI VALUTAZIONE DEL PROGRAMMA DI SVILUPPO RURALE (PSR) SICILIA 2007-2013



### RELAZIONE ANNUALE DI VALUTAZIONE AL 2011

#### ALLEGATO 1

Analisi delle informazioni ricavabili da SIAN a supporto del monitoraggio e della valutazione delle misure 112, 121 e 123

REV. 1

Novembre 2012



AGRICONSULTING



**INDICE**

<b>INTRODUZIONE.....</b>	<b>1</b>
<b>1. MISURA 112 (INSEDIAMENTO DEI GIOVANI AGRICOLTORI) .....</b>	<b>2</b>
1.2 Numero di domande e di richiedenti .....	2
1.2 Tipologia di spesa e ammontare dei finanziamenti .....	10
1.3 Distribuzione territoriale dei beneficiari .....	12
1.4 Stato dei pagamenti.....	13
<b>2. MISURA 121 (AMMODERNAMENTO DELLE AZIENDE AGRICOLE) .....</b>	<b>17</b>
2.1 Numero di domande e di richiedenti .....	17
2.2 Tipologia di spesa e ammontare dei finanziamenti .....	20
2.3 Distribuzione territoriale dei beneficiari .....	24
2.4 Stato dei pagamenti.....	25
<b>3. MISURA 123 (ACCRESIMENTO DEL VALORE AGGIUNTO DEI PRODOTTI AGRICOLI E FORESTALI) 27</b>	
3.1 Numero di domande e di richiedenti .....	27
3.2 Tipologia di spesa e ammontare dei finanziamenti .....	32
3.3 Distribuzione territoriale dei beneficiari .....	35
3.4 Stato dei pagamenti.....	36
<b>4. CONCLUSIONI.....</b>	<b>39</b>





## INTRODUZIONE

In questa fase del processo di valutazione e a supporto dello stesso, si è ritenuto necessario realizzare uno specifico approfondimento di analisi finalizzato a verificare le condizioni e i requisiti di utilizzazione delle informazioni provenienti dal SIAN (Sistema Informativo Agricolo Nazionale) e relative alle operazioni finanziate nell'ambito delle misure 112, 121 e 123 del PSR.

La costruzione di tale quadro informativo di base è, infatti, essenziale allo sviluppo di analisi valutative di tipo generale e per la definizione degli "universi statistici" da cui estrarre i rispettivi campioni rappresentativi dei beneficiari che hanno completato gli interventi, oggetto delle successive indagini condotte dal Valutatore.

Nei paragrafi che seguono per le misure 112, 121 e 123, sono elaborate in forma integrata e comparativa le informazioni a livello di singola domanda ricavabili da due fonti attualmente disponibili, in particolare:

- le Graduatorie approvate con decreti del Dirigente Generale e pubblicate nel sito istituzionale del PSR Sicilia 2007-2013;
- la banca data acquisibile dal sistema AGEA - SIAN secondo la modalità dello "scarico differito" (eseguito nel febbraio 2012); nel sistema SIAN confluiscono, infatti, tutte le Domande di Aiuto dei potenziali beneficiari e tutte le Domande di Pagamento dei beneficiari (che hanno avuto la domanda di aiuto approvata) inoltrate tramite i CAA (Centri di Assistenza Agricola).

L'analisi è stata svolta dopo una preliminare elaborazione finalizzata all'adattamento al formato digitale delle due basi dati, in quanto le stesse si presentano non omogenee nella struttura e nella logica di catalogazione delle informazioni. Dopo questo primo intervento per renderle coerenti, sono state effettuate le operazioni di *linkage*, ossia di collegamento di ciascun record (domanda di aiuto e/o pagamento) con i dati corrispondenti presenti in entrambi i database.

La logica progettuale del *linkage*, infatti, è quella di porre in relazione la Graduatoria con lo "scarico SIAN" rilasciato da AGEA in formato testo (txt) e successivamente il contenuto di quest'ultimo è stato riportato in sei fogli di calcolo (xls) riportanti diverse categorie d'informazioni. In particolare:

- ✓ **Foglio 1 (anagrafica):** codice univoco della domanda (ID\_domanda), i dati anagrafici dei potenziali beneficiari, lo stato della domanda, le date di apertura e chiusura bando, i riferimenti bancari e anagrafici del rappresentante del progetto, se in forma societaria.
- ✓ **Foglio 2 (finanziamenti):** dati del progetto (spesa, durata, percentuale del contributo, spesa richiesta e ammessa per azione, intervento e sotto-intervento con le relative descrizioni).
- ✓ **Foglio 3 (territorializzazione):** dati relativi al territorio in cui si estende l'azienda con dati catastali, superficie totale e superficie agricola utilizzata (SAU).
- ✓ **Foglio 4 (criteri di territorialità):** informazioni relative ai criteri di territorialità dell'azienda (es. zona svantaggiata, zone vulnerabili da nitrati, Natura 2000, zona A, zona B, zona C, zona D, ecc.) molto importanti in quanto funzionali all'attribuzione del punteggio e quindi discriminanti per la posizione in graduatoria.
- ✓ **Fogli 5 e 6 (stato dei pagamenti):** informazioni sullo stato delle domande di pagamento e sullo stato di avanzamento delle stesse domande.

La prima operazione di *linkage*, di base per le successive connessioni, è consistita nel consolidamento della graduatoria con lo scarico Sian\_foglio\_1 (anagrafica) di cui al citato Foglio 1; l'output derivato è stato posto, di volta in volta, in relazione con gli altri fogli.

Al fine di ottenere un Data base complessivo che contenesse tutte le informazioni, è stato effettuato il tentativo di mettere in relazione tutti gli output generati ed organizzati nei suddetti sei fogli SIAN.



Tale processo però ha incontrato delle criticità riconducibili all'assenza dell'Id\_domanda in alcuni fogli SIAN e quindi l'impossibilità di operare su una chiave univoca. Queste criticità sono attribuibili verosimilmente all'impostazione metodologica/informatica del SIAN, concepito come banca dati amministrativa e non per finalità d'informazione statistica.

Il portale SIAN, infatti, in fase di caricamento delle domande di aiuto, non ha sempre previsto dei sistemi di compilazione obbligatoria, generando per alcune variabili importanti carenze informative che sono dei limiti al processo di studio e di analisi delle singole misure (112, 121, 123).

## 1. MISURA 112 (INSEDIAMENTO DEI GIOVANI AGRICOLTORI)

### 1.2 Numero di domande e di richiedenti

*(risultati del confronto tra Graduatorie ed estrazione dal SIAN\_foglio 1\_Anagrafica)*

Per la Misura 112 "Insediamento di Giovani Agricoltori - Pacchetto Giovani" del PSR Sicilia 2007/2013 è stata attivata<sup>1</sup> una singola sottofase, in quanto le domande di aiuto pervenute nel periodo di apertura del bando (dal 3/05/2010 al 26/11/2010) hanno largamente superato la dotazione di euro 90.000.000,00 attualmente prevista per la misura dal piano finanziario del programma per l'intero periodo di programmazione.

Tenendo presente il vincolo della reale disponibilità di fondi, che non consente il pagamento di tutte le domande ammissibili, nelle successive elaborazioni saranno analizzati due scenari:

- domande potenzialmente finanziabili ove vi fosse un budget illimitato;
- domande realmente finanziabili col budget disponibile<sup>2</sup>.

La Tav. 1 contiene il numero di domande presenti in graduatoria (pubblicata con D.D.G. n. 1218 del 20/05/2011); il numero dei richiedenti il finanziamento di cui al Pacchetto Giovani (capofila + soci della costituenda/constituita società); il numero di domande di aiuto finanziabili, ossia le domande che in graduatoria esauriscono la dotazione finanziaria disponibile (90 milioni di euro) per l'intero periodo e il numero di richiedenti che in graduatoria esauriscono la dotazione finanziaria (capofila, 2° e 3° richiedente). La stessa tavola contiene il suddetto numero di domande e di richiedenti generati dalla relazione con i dati del Sian (scarico Sian al 9 febbraio 2012).

Tav. 1 - Misura 112 – Numero di domande e di richiedenti, totali e finanziabili, nella Graduatoria regionale e nello scarico SIAN al 9 febbraio 2012

Domande di aiuto	Numero di domande	Numero di richiedenti	Numero domande finanziabili	Numero di richiedenti finanziabili
Domande presenti in Graduatoria	4.294	4.862	1.862	2.250
Linkage tra domande presenti in Graduatoria e nel SIAN	4.279	4.843	1.847	2.231

Fonte: elaborazioni su dati Graduatorie e scarico SIAN

La seguente Tav. 2 contiene il numero di record presenti nelle due basi dati (graduatoria pubblicata e scarico SIAN) e il numero dei record (Id\_domanda) univoci presenti nei due archivi. Inoltre, nella stessa tavola sono riportati il numero dei record generati dall'operazione di *linkage* tra le due basi dati ed anche il numero di record (Id\_domanda) univoci depurati dalle duplicazioni. La relazione tra i due archivi ha come costante per il confronto il consolidato Graduatoria e Sian\_foglio\_1 (anagrafica) che si relaziona, di volta in volta, con gli altri fogli prodotti dallo scarico SIAN.

<sup>1</sup>Alla data del 09/02/2012.

<sup>2</sup>Considerando il Premio di Primo insediamento dei giovani agricoltori e non la disponibilità finanziaria per le misure collegate.



## Tav. 2 - Misura 112 - Numero di domande (Id\_domanda) presenti ed univoci nelle due fonti informative al 9 febbraio 2012 (valori assoluti)

Graduatoria e scarico SIAN	Numero di record presenti nei DB	Numero di record univoci nei DB	Numero di record generati dal linkage tra i record presenti	Numero di record univoci generati dal linkare
Graduatoria	4.294	4.294	-	-
Sian_foglio_1	5.228	5.228	4.279	4.279
Sian_foglio_2	8.175	5.225	6.689	4.272
Sian_foglio_3	14.467	343	673	286
Sian_foglio_4	8.171	5.223	4.279	4.272
Sian_foglio_5	915	899	734	719

Fonte: elaborazioni su dati Graduatoria e scarico SIAN.

In graduatoria sono presenti n° 4.294 domande di aiuto ritenute ammissibili e nel SIAN n° 5.228 che comprendono sia le istanze non ritenute idonee (non ammissibili e non ricevibili) sia le istanze incomplete (per cui non ha fatto seguito l'invio da parte del richiedente della documentazione cartacea obbligatoria). Dal consolidamento di queste due banche dati emerge che per n° 15 domande di aiuto (4.294-4.279) ammissibili in graduatoria non è riscontrabile lo stesso Id\_domanda nello "scarico" derivante dal portale SIAN. Dunque il numero di domande che trova una corrispondenza univoca in graduatoria e nello "scarico" SIAN è di 4.279 e tale quantità si riferisce al solo rappresentante legale (capofila) del progetto.

Tuttavia, con le risorse ad oggi previste dal piano finanziario per la misura (90 milioni di euro di spesa pubblica) sarebbero finanziabili soltanto n° 1.862 domande elencate in graduatoria.

Il numero dei richiedenti il finanziamento comprende sia il capofila sia il 2° e 3° beneficiario (in caso di impresa associata); le domande finanziabili sono quelle i cui richiedenti hanno una posizione in graduatoria tale da rientrare nella dotazione delle risorse disponibili (90 milioni di euro). Dal consolidamento delle banche dati risulta che n° 19 richiedenti (ammissibili in graduatoria) non sono presenti nello "scarico" derivante dal portale SIAN.

L'analisi per provincia (Tav. 3 e Graf. 1), elaborata in base all'Ispettorato Provinciale dell'Agricoltura (IPA) competente per l'istruttoria, evidenzia l'elevato numero di istanze esperite nel palermitano, in cui sono state presentate n° 893 domande di aiuto per un totale di n° 1.029 potenziali beneficiari (compresi quelli in forma associata), seguono le province di Catania con n° 590 domande di aiuto (n° 663 in forma associata) ed Enna che conta n° 581 domande di aiuto (che diventano n° 656 in termini di beneficiari). Viceversa l'IPA di Caltanissetta, provincia limitrofa ad Enna, ha n° 246 domande di aiuto (n° 291 richiedenti).

Si precisa che nella categoria "Non classificabili" rientrano le domande per cui il foglio SIAN non riporta l'IPA di competenza.

## Tav. 3 - Misura 112 - Numero di domande di aiuto ammissibili e finanziabili e numero di beneficiari ammissibili e finanziabili per IPA competente - 9 febbraio 2012 (valori assoluti)

IPA competente	Numero di domande ammissibili (solo Capo fila) (a)	Numero di domande finanziabili (solo Capo fila) (a)	Numero di richiedenti (capofila, 2° e 3° richiedente) (b)	Numero richiedenti finanziabili (Sino a 90 milioni di euro) (b)
Agrigento	499	171	547	207
Caltanissetta	246	127	291	159
Catania	590	268	663	315
Enna	581	292	656	351
Messina	309	248	336	273
Palermo	893	367	1.029	465
Ragusa	439	146	521	185
Siracusa	397	113	448	139
Trapani	323	115	350	137
Non classificabili	2	-	2	-
<b>Totale</b>	<b>4.279</b>	<b>1.847</b>	<b>4.843</b>	<b>2.231</b>

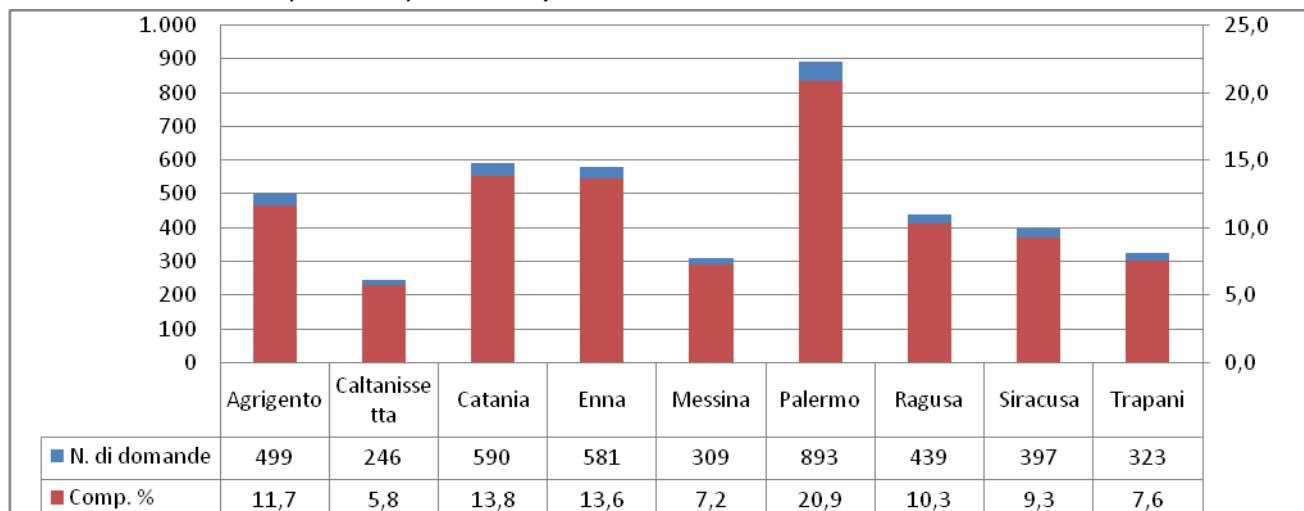
Fonte: elaborazioni su dati Graduatorie e scarico SIAN.

Note: (a) 15 Id\_domanda non sono presenti nello scarico Sian al 9 febbraio 2012.

(b) 19 richiedenti e pratiche finanziabili (Id\_domanda) non sono presenti nello scarico Sian foglio 1 (anagrafica) al 9 febbraio 2012.

Osservando il numero di richiedenti totali e le domande di aiuto relative al solo capofila (Tav. 3), si evidenzia il differenziale numerico di istanze aventi un secondo e/o terzo beneficiario e quindi dedurre la propensione all'insediamento in agricoltura in forma associata.

Graf. 1 - Misura 112 - Numero di domande di aiuto ammissibili per IPA competente - 9 febbraio 2012 (valori assoluti e composizione percentuale)



L'analisi per stato di lavorazione delle domande di aiuto (Tav. 4 e Graf. 2) mostra un certo disallineamento fra la graduatoria, in cui – per definizione – tutte le istanze devono essere già state istruite con esito positivo, e Sian\_foglio\_1 (anagrafica) in cui le stesse domande si presentano ancora in istruttoria presso gli uffici provinciali competenti.

Tale criticità, riscontrabile in ogni IPA, è probabilmente da attribuire al ritardo nell'aggiornamento dei dati sul portale SIAN una volta completata l'istruttoria della pratica. L'IPA in cui questa discrepanza è rilevata maggiormente (Tavole 4 e 5) è quello di Palermo dove le domande classificate come "Istruita con esito positivo su tutte le misure" sono solo il 3,0%, seguono Enna (5,7%) e Catania (11,2%). All'opposto, a Messina il 44,7% delle domande ammissibili risulta, nel SIAN, istruita con esito positivo su tutte le misure.

Tav. 4 - Misura 112 – Numero di domande di aiuto ammissibili per stato lavorazione domanda e per IPA competente - 9 febbraio 2012 (valori assoluti)

IPA competente	Acquisito	In istruttoria presso ente competente	Istruita con esito negativo su alcune misure	Istruita con esito positivo su tutte le misure	Preso in carico	Totale complessivo
Agrigento	-	417	1	81	-	499
Caltanissetta	-	178	2	66	-	246
Catania	76	408	4	66	36	590
Enna	1	546	-	33	1	581
Messina	5	162	3	138	1	309
Palermo	2	863	1	27	-	893
Ragusa	-	378	1	56	4	439
Siracusa	1	344	-	48	4	397
Trapani	-	278	-	45	-	323
Non classificabili	-	2	-	-	-	2
<b>Totale</b>	<b>85</b>	<b>3.576</b>	<b>12</b>	<b>560</b>	<b>46</b>	<b>4.279</b>

Fonte: elaborazioni su dati Graduatorie e scarico SIAN.

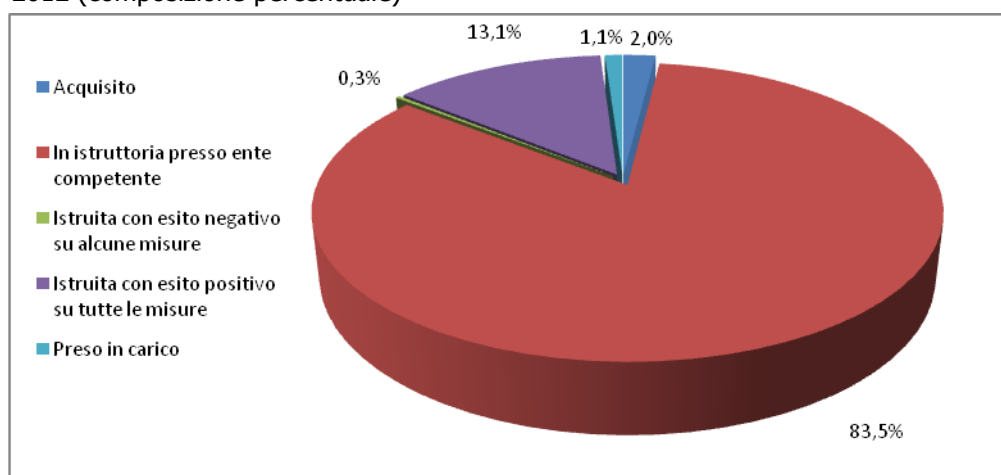


Tav. 5 - Misura 112 – Numero di domande di aiuto ammissibili per stato lavorazione domanda e per IPA competente - 9 febbraio 2012 (composizione percentuale)

IPA competente	Acquisito	In istruttoria presso ente competente	Istruita con esito negativo su alcune misure	Istruita con esito positivo su tutte le misure	Preso in carico	Totale complessivo
Agrigento	0,0	83,6	0,2	16,2	0,0	100,0
Caltanissetta	0,0	72,4	0,8	26,8	0,0	100,0
Catania	12,9	69,2	0,7	11,2	6,1	100,0
Enna	0,2	94,0	0,0	5,7	0,2	100,0
Messina	1,6	52,4	1,0	44,7	0,3	100,0
Palermo	0,2	96,6	0,1	3,0	0,0	100,0
Ragusa	0,0	86,1	0,2	12,8	0,9	100,0
Siracusa	0,3	86,6	0,0	12,1	1,0	100,0
Trapani	0,0	86,1	0,0	13,9	0,0	100,0
Non classificabili	0,0	100,0	0,0	0,0	0,0	100,0
<b>Totale</b>	<b>2,0</b>	<b>83,5</b>	<b>0,3</b>	<b>13,1</b>	<b>1,1</b>	<b>100,0</b>

Fonte: elaborazioni su dati Graduatorie e scarico SIAN

Graf. 2 - Misura 112 – Numero di domande di aiuto ammissibili per stato lavorazione domanda - 9 febbraio 2012 (composizione percentuale)



L'analisi di genere mostra una leggera prevalenza di uomini (54,5%) rispetto alle donne (45,3%) per n° 9 istanze non è possibile rilevare il dato.

A livello di singola provincia (vedi Tav. 6 a pagina successiva) il rapporto è all'incirca confermato ed in nessun caso la componente maschile raggiunge il 60%.

Tav. 6 - Misura 112 –Numero di domande di aiuto ammissibili per sesso ed età media per IPA competente - 9 febbraio 2012 (valori assoluti e medi)

IPA competente	Numero di domande ammissibili				Età media <sup>3</sup> (in anni e mesi)			
	Non classificabili	Maschi	Femmine	Totale	Non classificabili	Maschi	Femmine	Totale
Agrigento	-	258	241	499	-	28,9	27,1	28,0
Caltanissetta	-	144	102	246	-	23,4	21,0	22,2
Catania	-	344	246	590	-	30,4	28,1	29,3
Enna	-	311	270	581	-	29,7	26,8	28,5
Messina	8	175	126	309	31,6	29,5	28,4	29,0
Palermo	1	458	434	893	27,3	27,8	28,9	28,3
Ragusa	-	267	172	439	-	27,4	28,8	28,1
Siracusa	-	212	185	397	-	27,9	28,3	28,1
Trapani	-	161	162	323	-	28,1	27,1	27,7
Non classificabili	-	1	1	2	-	28,4	29,9	29,1
<b>Totale</b>	<b>9</b>	<b>2.331</b>	<b>1.939</b>	<b>4.279</b>	<b>31,1</b>	<b>28,6</b>	<b>28,3</b>	<b>28,5</b>

Fonte: elaborazioni su dati Graduatorie e scarico SIAN.

L'età media, sia per gli uomini che per le donne è abbastanza inferiore al limite dei quarant'anni e si attesta a circa 29 anni, lasciando ben sperare in termini di rinnovamento del tessuto imprenditoriale agricolo regionale.

Trattandosi di un intervento finanziario finalizzato all'insediamento di giovani agricoltori mediante investimenti correlati ed all'interno di un Pacchetto giovani, per ciascuna domanda di aiuto si è ritenuto utile individuare e classificare anche le altre misure del PSR Sicilia 2007-2013 attivate in collegamento, nonché l'ammontare del contributo richiesto per le stesse.

Tav. 7 - Misura 112 - Importo dei contributi ammissibili per le misure collegate alla 112 per IPA competente - 9 febbraio 2012 – (valori assoluti in euro)

IPA competente	Misura 112 - Aiuto richiesto	Misura 121	Misura 122	Misura 221	Misura 311	Misura 114	Misura 132	Contributo pubblico
Agrigento	21.880.000	57.219.944	-	407.139	3.974.787	50.600	84.882	61.737.351
Caltanissetta	11.640.000	34.657.749	-	194.138	4.039.825	32.050	9.153	38.932.915
Catania	26.520.000	71.520.589	-	182.800	9.855.171	429.560	18.250	82.470.595
Enna	26.240.000	71.070.685	-	49.909	4.342.707	216.750	98.000	75.778.048
Messina	13.440.000	43.679.937	549.093	40.762	10.330.500	135.110	77.285	54.812.688
Palermo	41.120.000	104.557.543	-	822.925	9.614.145	211.448	75.965	115.282.026
Ragusa	20.920.000	64.635.358	-	-	4.799.549	104.440	505.918	70.045.266
Siracusa	16.080.000	41.709.842	1.860	-	7.792.957	62.880	4.013	49.571.553
Trapani	14.000.000	30.595.531	-	119.056	1.201.835	36.200	5.212	31.957.834
Non classificabili	80.000	199.653	-	-	-	-	-	199.653
<b>Totale</b>	<b>191.920.000</b>	<b>519.846.831</b>	<b>550.954</b>	<b>1.816.729</b>	<b>55.951.476</b>	<b>1.279.038</b>	<b>878.678</b>	<b>580.787.927</b>

Fonte: elaborazioni su dati Graduatoria.

Risulta netta la prevalenza della misura 121 "Ammodernamento delle aziende agricole" che, ove fosse stata disponibile una dotazione finanziaria illimitata, avrebbe richiesto un contributo complessivo di oltre 500 milioni di euro solo per le istanze correlate alla misura 112; tale ammontare è ben superiore alla dotazione di 80 milioni di euro attivata dal bando del "Pacchetto giovani" per la misura 121.

<sup>3</sup> L'età media è stata ricostruita utilizzando la data di nascita dei beneficiari. Si è costruita ex novo la variabile "età del beneficiario", non presente nei due archivi Graduatorie e SIAN. Successivamente, essendo presente nei due archivi il genere dei beneficiari (maschio e femmina) è stato possibile elaborare l'età media sia per genere sia per il totale dei beneficiari.



Il peso finanziario delle altre misure (114 - 122 - 132 - 221 - 311) è inferiore al 12,0% del totale e riguarda quasi sempre interventi attuati in collegamento alla misura 121. Di particolare interesse è il 9,6% della misura 311 "diversificazione in attività non agricole" per le quali prevalgono gli interventi di agriturismo e di produzione energetica da fonti alternative. Anche in questo caso, la dotazione finanziaria (6,5 milioni di euro) per la misura 311 prevista all'interno del "Pacchetto giovani" è notevolmente superata.

Tav. 8 - Misura 112 – Composizione percentuale dei contributi per provincia, per le misure collegate alla 112 nell'ambito del "pacchetto giovani". (9 febbraio 2012 – totale domande di aiuto)

IPA competente	Misura 121	Misura 122	Misura 221	Misura 311	Misura 114	Misura 132	Contributo pubblico
Agrigento	92,7	0,0	0,7	6,4	0,1	0,1	100,0
Caltanissetta	89,0	0,0	0,5	10,4	0,1	0,0	100,0
Catania	86,7	0,0	0,2	11,9	0,5	0,0	100,0
Enna	93,8	0,0	0,1	5,7	0,3	0,1	100,0
Messina	79,7	1,0	0,1	18,8	0,2	0,1	100,0
Palermo	90,7	0,0	0,7	8,3	0,2	0,1	100,0
Ragusa	92,3	0,0	0,0	6,9	0,1	0,7	100,0
Siracusa	84,1	0,0	0,0	15,7	0,1	0,0	100,0
Trapani	95,7	0,0	0,4	3,8	0,1	0,0	100,0
Non classificabile	100,0	0,0	0,0	0,0	0,0	0,0	100,0
<b>Totale Regione</b>	<b>89,6</b>	<b>0,1</b>	<b>0,3</b>	<b>9,6</b>	<b>0,2</b>	<b>0,2</b>	<b>100,0</b>

Fonte: elaborazioni su dati Graduatoria.

Nella tavola seguente è illustrata la distribuzione per provincia degli interventi di ciascuna misura che compone il Pacchetto Giovani. In alcuni casi, come per la misura 121, si ha una relativa uniformità con variazioni attribuibili prevalentemente al differente numero d'istanze e al volume totale degli investimenti. Viceversa per misure più mirate come la 122 (Accrescimento del valore economico delle foreste) è forte l'influenza del territorio e pertanto gli interventi sono concentrati nel messinese, ove insistono molti insediamenti boschivi e in cui l'orografia, in alcune aree, limita altri tipi d'investimenti.

Meno prevedibile e spiegabile è invece la concentrazione in alcune aree degli investimenti finanziati con le misure 114 e 132 considerabili "trasversali", in quanto finalizzati rispettivamente all'utilizzazione dei servizi di consulenza aziendale e alla valorizzazione dei prodotti di qualità diffusi in tutta la regione.

Tav. 9 - Misura 112 – Composizione percentuale dei contributi relativi alle misure collegate alla 112 nell'ambito del "pacchetto giovani", per provincia (9 febbraio 2012 – totale domande di aiuto)

IPA competente	Misura 121	Misura 122	Misura 221	Misura 311	Misura 114	Misura 132	Contributo pubblico
Agrigento	11,0	0,0	22,4	7,1	4,0	9,7	11,0
Caltanissetta	6,7	0,0	10,7	7,2	2,5	1,0	6,3
Catania	13,8	0,0	10,1	17,6	33,6	2,1	14,3
Enna	13,7	0,0	2,7	7,8	16,9	11,2	12,4
Messina	8,4	99,7	2,2	18,5	10,6	8,8	8,9
Palermo	20,1	0,0	45,3	17,2	16,5	8,6	19,2
Ragusa	12,4	0,0	0,0	8,6	8,2	57,5	13,2
Siracusa	8,0	0,3	0,0	13,9	4,9	0,5	8,6
Trapani	5,9	0,0	6,6	2,1	2,8	0,6	6,1
Non classificabile	0,0	0,0	0,0	0,0	0,0	0,0	0,0
<b>Totale</b>	<b>100,0</b>	<b>100,0</b>	<b>100,0</b>	<b>100,0</b>	<b>100,0</b>	<b>100,0</b>	<b>100,0</b>

Fonte: elaborazioni su dati Graduatoria.

Se l'analisi relativa alle altre misure del PSR Sicilia 2007-2013 attivate in collegamento all'interno del Pacchetto Giovani viene condotta sulle domande finanziabili, cioè su n° 1.862 domande di aiuto (relative al solo capofila in quanto è ad esso che vengono imputate le misure connesse) si rileva una incidenza della Misura 121 pari all' 85 % e al 14,3% della 311; le altre misure hanno un peso irrilevante.



Va evidenziato che il bando pubblico del Pacchetto Giovani prevedeva una dotazione per le misure 121 e 311 pari rispettivamente a 80 milioni e 6,5 milioni di euro, nettamente inferiore a quanto risulterebbe finanziabile ove si considerasse l'attuazione secondo la seguente tabella e cioè sino ad esaurimento della totale dotazione di 90 milioni di euro destinati alla misura 112.

Tav. 10 - Misura 112 - Importo dei contributi finanziabili per le misure collegate alla 112 per IPA competente - 9 febbraio 2012 – domande di aiuto finanziabili (valori assoluti)

IPA competente	Misura 112 - Aiuto richiesto (a)	Misura 121	Misura 122	Misura 221	Misura 311	Misura 114	Misura 132	Contributo pubblico
Agrigento	8.280.000	22.645.374	-	-	3.078.381	18.640	38.079	25.780.474
Caltanissetta	6.360.000	20.087.703	-	194.138	3.666.695	10.800	9.153	23.968.489
Catania	12.560.000	35.650.369	-	175.800	8.008.263	217.800	18.250	44.182.983
Enna	14.080.000	41.974.662	-	-	3.615.182	93.600	79.338	45.762.782
Messina	10.960.000	36.544.696	529.612	40.762	9.083.101	126.110	79.338	46.403.620
Palermo	18.600.000	57.682.374	-	364.630	6.708.359	91.320	47.467	64.894.150
Ragusa	7.440.000	23.130.966	-	-	3.600.244	40.060	503.011	26.523.416
Siracusa	5.560.000	13.883.447	1.860	-	6.510.994	21.000	492	20.417.793
Trapani	5.480.000	15.802.225	-	-	721.222	15.800	5.212	16.544.459
<b>Totale</b>	<b>89.320.000</b>	<b>267.401.816</b>	<b>531.473</b>	<b>775.330</b>	<b>44.992.440</b>	<b>635.130</b>	<b>780.341</b>	<b>314.478.164</b>

Fonte: elaborazioni su dati Graduatoria.

Note: (a) 15 domande non sono presenti nel Sian al 9 febbraio 2012. Pertanto l'importo complessivo è inferiore ai 90.000.000. di euro.

Anche in questo caso di domande di aiuto finanziabili, come per le ammissibili totali, la distribuzione degli interventi di ciascuna misura per provincia mostra una certa uniformità per la misura 121 e la territorializzazione delle misura 122 nella provincia di Messina.

Tav. 11 - Misura 112 - Importo dei contributi finanziabili per le misure collegate alla 112 per IPA competente - 9 febbraio 2012 – domande di aiuto finanziabili (composizione percentuale per IPA competente)

IPA competente	Misura 121	Misura 122	Misura 221	Misura 311	Misura 114	Misura 132
Agrigento	88,1	0	0	10,2	0,5	1,2
Caltanissetta	83,9	0	0,8	14,1	1,2	0
Catania	80,9	0	0,4	14,0	2,2	2,5
Enna	91,9	0	0	2,9	1,9	3,3
Messina	78,9	1,1	0,1	11,7	3,7	4,5
Palermo	88,9	0	0,6	6,6	1,5	2,4
Ragusa	86,4	0	0	13,6	0	0
Siracusa	68,3	0	0	29,2	1,5	1
Trapani	95,7	0	0	2,4	0,8	1,1
<b>Totale</b>	<b>85,2</b>	<b>0,2</b>	<b>0,2</b>	<b>10,5</b>	<b>1,7</b>	<b>2,2</b>

Fonte: elaborazioni su dati Graduatoria

Tav. 12 - Misura 112 - Importo dei contributi finanziabili per le misure collegate alla 112 per IPA competente - 9 febbraio 2012 – domande di aiuto finanziabili (composizione percentuale per misura)

IPA competente	Misura 121	Misura 122	Misura 221	Misura 311	Misura 114	Misura 132
Agrigento	8,5	0,0	0,0	8,0	2,2	4,5
Caltanissetta	7,5	0,0	25,0	10,1	5,5	0,0
Catania	13,4	0,0	22,7	18,4	18,4	16,4
Enna	15,6	0,0	0,0	3,9	16,6	20,8
Messina	14,0	99,6	5,3	16,6	32,3	30,5
Palermo	21,3	0,0	47,0	12,9	16,7	22,1
Ragusa	8,6	0,0	0,0	10,8	0,0	0,0
Siracusa	5,2	0,4	0,0	18,1	5,9	2,9
Trapani	5,9	0,0	0,0	1,2	2,4	2,8
<b>Totale</b>	<b>100,0</b>	<b>100,0</b>	<b>100,0</b>	<b>100,0</b>	<b>100,0</b>	<b>100,0</b>

Fonte: elaborazioni su dati Graduatoria.

L'investimento medio per le misure connesse alla 112 (114 - 121 - 122 -132 - 221 - 311) è di euro 298.618, ben superiore al minimo richiesto per l'accesso al Pacchetto Giovani (pari ad euro 80.000). Il valore dell'investimento medio subisce delle variazioni se analizzato per singola provincia, probabilmente al variare dell'ordinamento colturale (ad esclusione delle istanze relative alla mis. 311, non direttamente connesse all'ordinamento colturale) e quindi del livello di intensità agricola.

Tav. 13 - Misura 112 - Indicatori sulle domande di aiuto finanziabili, per IPA competente – 9 febbraio 2012 – (valori in euro ed in %)

IPA competente	Rapporto tra importo progetto (misure collegate alla 112) e domande ammissibili della misura 112	Rapporto tra contributo pubblico e domande ammesse	Percentuale di contributo pubblico	Rapporto tra importo richiesto misura 112 e domande in graduatoria/SIAN
Agrigento	277.747	150.763	54,3	48.421
Caltanissetta	310.319	188.728	60,8	50.079
Catania	287.662	164.862	57,3	46.866
Enna	268.005	156.722	58,5	48.219
Messina	313.747	187.111	59,6	44.194
Palermo	305.216	176.823	57,9	50.681
Ragusa	353.988	181.667	51,3	50.959
Siracusa	311.270	180.688	58,0	49.204
Trapani	283.580	143.865	50,7	47.652
<b>Totale</b>	<b>298.618</b>	<b>170.264</b>	<b>57,0</b>	<b>48.360</b>

Fonte: elaborazioni su dati Graduatoria.

In ogni caso appare evidente, in ogni provincia, che l'ammontare riconosciuto forfetariamente per il primo insediamento di euro 40.000 non riesce a coprire la quota di mezzi propri che devono essere garantiti dal nuovo agricoltore visto che il contributo pubblico medio è di euro 170.264 su euro 298.618 d'investimento medio e quindi l'apporto privato (tenuto conto di un'agevolazione in media del 57%) eccede in media 100 mila euro, pertanto il giovane beneficiario dovrà attingere ad altre fonti finanziarie.

Si fa presente infine che il rapporto tra importo richiesto per la misura 112 e le domande in graduatoria/SIAN risulta superiore al valore forfetario richiamato - e variabile in ogni provincia - poiché trattandosi di un valore medio, viene influenzato dagli insediamenti in forma societaria il cui forfait (80.000 o 120.000 euro) è multiplo di quello individuale pari a 40.000 euro.

## 1.2 Tipologia di spesa e ammontare dei finanziamenti

(risultati del confronto tra Graduatoria, SIAN\_Foglio\_1\_Anagrafica e SIAN\_Foglio\_2\_Finanziamenti)

Come riportato nella precedente Tav. 1 la relazione che consolida le tre basi di dati (Graduatoria, il Sian\_foglio\_1 e il Sian\_foglio\_2) contenente in particolare i dati e la tipologia di spesa, ha generato un output di n° 6.689 record (Id\_domanda). Tale valore è superiore a quello presente in graduatoria (4.294) in quanto nel Sian\_foglio\_2 le variabili "durata del progetto", "spesa ammessa", "data ultimazione programma", e "note" creano (nei casi di dati diversi) una duplicazione della riga Id\_domanda: ciò è dovuto a molteplici ragioni, ad esempio al fatto che ad un Id\_domanda corrispondono più durate di progetto (12, 24, 36 mesi ecc.) e quindi più date di ultimazione programma. I 6.689 record se considerati univocamente (depurandoli del fattore di duplicazione) si riducono a n° 4.272 record, sette in meno rispetto al precedente *linkage*. Su questo valore svilupperemo le statistiche del presente paragrafo.

Le variabili relative all'ammontare dell'investimento ed identificate come "spesa ammessa azione", "spesa intervento" e "spesa sotto-intervento" non sono presenti su tutte le 4.272 righe (3.193 righe hanno valore = 0). Pertanto, l'informazione che è possibile desumere con una certa attendibilità è soltanto la descrizione dell'azione, ossia della categoria di investimento proposta dal richiedente (fabbricati, macchinari, miglioramenti superficie aziendale, altro).

La relazione graduatoria Sian\_foglio\_1 e Sian\_foglio\_2 mostra che 7 Id\_domanda (solo capofila) non sono presenti nello scarico Sian\_foglio\_2 al 9 febbraio 2012. Questi, sommati alle 15 domande (Id\_domanda) non presenti nel Sian\_foglio\_1 (anagrafica), portano a 22 il numero degli Id\_domanda in graduatoria non presenti nello scarico SIAN.

Nel caso di investimenti proposti in forma collettiva (società costituite o da costituire) la domanda di aiuto è inserita nel portale SIAN sia da parte del capofila, sia dagli altri soci (al massimo due). Nel primo caso il giovane compila anche l'apposito quadro della domanda indicando l'elenco dei futuri soci e, nel caso di premi plurimi, riporta anche i CUAA degli altri giovani associati. Gli altri soci compilano una domanda di aiuto come se fossero imprenditori singoli, indicando la specifica "Azione A" ed il *barcode* (n° di domanda) di riferimento della domanda di Pacchetto compilata dal futuro rappresentante legale della società.

Le tavole 15 e 16 sono state elaborate senza tener conto dei dati del 2° e 3° beneficiario comunque presenti in Graduatoria (la graduatoria riporta un solo record per raggruppamento e sulla stessa riga gli estremi degli altri soci), in quanto il Sian\_foglio\_1 contiene solamente i dati anagrafici del capofila.

Tav. 14 - Misura 112 - Numero di domande di aiuto ammissibili (solo capofila) per Azione misura e per IPA competente - 9 febbraio 2012 – totale domande di aiuto (valori assoluti)

IPA competente	Azione A- Giovane imprenditore singolo (solo misura 112)	Azione B - Pacchetto giovani per singolo	Azione C - Pacchetto giovani per società già costituita	Azione D - Pacchetto giovani per società da costituirsi	Totale
Agrigento	35	442	9	10	496
Caltanissetta	38	203	2	3	246
Catania	56	504	15	11	586
Enna	59	493	2	27	581
Messina	23	268	5	13	309
Palermo	93	758	4	38	893
Ragusa	68	335	13	23	439
Siracusa	40	331	8	18	397
Trapani	24	276	6	17	323
Non classificabile	-	2	-	-	2
<b>Totale</b>	<b>436</b>	<b>3.612</b>	<b>64</b>	<b>160</b>	<b>4.272</b>

Fonte: elaborazioni su dati Graduatorie e scarico SIAN.



Le informazioni relative al 2° e 3° beneficiario sono registrate nel Sian\_foglio\_2 (relativo a tipologia di spesa e ammontare dei finanziamenti) e la numerosità di essi è pari a 660 Id\_domanda di cui 436 istanze classificate come Azione A e quindi riconducibili a società - costituite o in corso di costituzione - tra due o tre beneficiari. Dall'analisi dei dati, risulta che la stragrande maggioranza delle domande di aiuto (94,1%) è attribuibile ad imprenditori singoli (n. 3.612), mentre il 4,2% a "società da costituirsi" ed il restante 1,7% a "società già costituite".

La spesa ammessa per il totale delle domande ammissibili è stata calcolata su n° 4.272 domande di aiuto (solo capofila), tenuto presente che per 3.193 record la variabile spesa ammessa è presente nello scarico SIAN con valori uguali a 0 euro. Si tratta di una mancanza che rende poco rappresentativo l'ammontare relativo ai finanziamenti indicato nelle seguenti tabelle, rispetto al dato reale.

Tav. 15 - Misura 112 - Spesa ammessa delle domande ammissibili (solo capofila) per descrizione azione misura e per IPA competente - 9 febbraio 2012 – totale domande di aiuto (valori in euro)

IPA competente	Azione A- Giovane imprenditore singolo (solo misura 112)	Azione B - Pacchetto giovani per singolo	Azione C - Pacchetto giovani per società già costituita	Azione D - Pacchetto giovani per società da costituirsi	Totale
Agrigento	960.000	18.100.000	160.000	120.000	19.340.000
Caltanissetta	640.000	3.560.000	160.000	80.000	4.440.000
Catania	440.000	4.960.000	640.000	200.000	6.240.000
Enna	1.360.000	10.448.000	80.000	720.000	12.608.000
Messina	440.000	8.480.000	200.000	200.000	9.320.000
Palermo	800.000	5.000.000	80.000	280.000	6.160.000
Ragusa	840.000	2.120.000	160.000	160.000	3.280.000
Siracusa	560.000	2.120.000	-	240.000	2.920.000
Trapani	360.000	2.560.000	120.000	160.000	3.200.000
<b>Totale</b>	<b>6.400.000</b>	<b>57.348.000</b>	<b>1.600.000</b>	<b>2.160.000</b>	<b>67.508.000</b>

Fonte: elaborazioni su dati Graduatorie e scarico SIAN.

La relazione graduatoria Sian\_foglio\_1 (anagrafica) e Sian\_foglio\_2 (tipologia di spesa e ammontare dei finanziamenti) relativamente al complesso dei richiedenti della misura 112 (capo fila, 2° e 3° richiedente) mostra un numero di richiedenti con codice univoco pari a 4.829 risultando, rispetto alla relazione graduatoria e Sian foglio 1, inferiori di 14 richiedenti. Pertanto si evince che questi non sono presenti nel Sian\_foglio\_2 al 9 febbraio 2012 con riferimento alla tipologia di investimento e finanziamento. Se i 14 richiedenti si sommano ai 19 mancanti, frutto della relazione iniziale graduatoria e Sian foglio 1 (anagrafica), si perviene a 33 richiedenti non presenti (o parzialmente presenti) nello scarico Sian ma inseriti in graduatoria.

Tav. 16 - Misura 112 - Numero di domande di aiuto ammissibili (capofila, II° e III° richiedente) per descrizione azione misura e per IPA competente - 9 febbraio 2012 – (valori assoluti)

IPA competente	Azione A- Giovane imprenditore singolo (solo misura 112)	Azione B - Pacchetto giovani per singolo	Azione C - Pacchetto giovani per società già costituita	Azione D - Pacchetto giovani per società da costituirsi	Totale
Agrigento	47	444	13	38	542
Caltanissetta	46	203	4	38	291
Catania	72	504	19	62	657
Enna	76	494	7	79	656
Messina	28	268	7	33	336
Palermo	123	759	12	133	1.027
Ragusa	82	335	17	86	520
Siracusa	51	331	9	57	448
Trapani	28	276	10	36	350
Non classificabile		2			2
<b>Totale</b>	<b>553</b>	<b>3.616</b>	<b>98</b>	<b>562</b>	<b>4.829</b>

Fonte: elaborazioni su dati Graduatorie e scarico SIAN.



Tav. 17 - Misura 112 - Spesa ammessa delle domande di aiuto ammissibili (capofila, II° e III° richiedente) per descrizione azione misura e per IPA competente - 9 febbraio 2012 –(valori in euro)

IPA competente	Azione A- Giovane imprenditore singolo (solo misura 112)	Azione B - Pacchetto giovani per singolo	Azione C - Pacchetto giovani per società già costituita	Azione D - Pacchetto giovani per società da costituirsi	Totale
Agrigento	1.160.000	9.960.000	160.000	840.000	12.120.000
Caltanissetta	800.000	2.080.000	120.000	640.000	3.640.000
Catania	640.000	2.920.000	400.000	560.000	4.520.000
Enna	1.680.000	7.444.000	200.000	1.760.000	11.084.000
Messina	520.000	5.200.000	200.000	440.000	6.360.000
Palermo	1.000.000	2.880.000	200.000	1.040.000	5.120.000
Ragusa	1.040.000	1.360.000	120.000	920.000	3.440.000
Siracusa	800.000	1.200.000	0	640.000	2.640.000
Trapani	480.000	1.440.000	240.000	320.000	2.480.000
<b>Totale</b>	<b>8.120.000</b>	<b>34.484.000</b>	<b>1.640.000</b>	<b>7.160.000</b>	<b>51.404.000</b>

Fonte: elaborazioni su dati Graduatorie e scarico SIAN.

### 1.3 Distribuzione territoriale dei beneficiari

(risultati del confronto tra Graduatoria, SIAN\_Foglio\_1\_Anagrafica, SIAN\_Foglio\_2\_Finanziamenti, SIAN\_Foglio\_3\_Territorializzazione e SIAN\_Foglio\_4\_Criteri di territorialità)

I risultati della relazione tra Graduatoria, SIAN\_Foglio\_1 (anagrafica), SIAN\_Foglio\_2 (finanziamenti) e SIAN\_Foglio\_3 (distribuzione territoriale) ha selezionato 673 record di cui 286 univoci, (cfr. precedente Tavola 2) per un numero di comuni pari a 139, distribuiti fra le diverse province (IPA di competenza). Il Sian\_foglio 3 contiene 14.467 record a causa della presenza del campo "particella" del foglio di mappa che replica l'Id\_domanda tante volte quante sono le particelle. Prima di effettuare la relazione con gli altri archivi si è deciso di filtrare il Sian\_foglio\_3 solamente per i campi "descrizione comune" e "superficie investita".

Ai fini della mappatura territoriale dei beneficiari e della superficie si è deciso di effettuare l'elaborazione sul complesso dei richiedenti (capo fila, II e III richiedente). Pertanto, pur rimanendo invariato il numero dei comuni (139) l'output di riferimento è costituito da 431 record di cui 307 univoci (è possibile che un id\_domanda sia replicato "n" volte se la superficie investita è collocata in più comuni).

La provincia con il maggior numero di comuni coinvolti è Palermo (n° 29), seguita da Messina (n° 28) e Catania (n° 25); ultima risulta Caltanissetta (n° 6).

Tav. 18 - Misura 112 - Numero di comuni e superficie investita per IPA competente - 9 febbraio 2012 (valori assoluti)

IPA competente	Numero di comuni	Superficie investita (ettari)
Agrigento	8	96,24
Caltanissetta	6	189,94
Catania	25	2.279,63
Enna	10	1.170,43
Messina	28	2.296,90
Palermo	29	751,17
Ragusa	7	525,56
Siracusa	8	391,32
Trapani	18	845,30
<b>Totale</b>	<b>139</b>	<b>8.546,49</b>

Fonte: elaborazioni su dati Graduatorie e scarico SIAN.

Si precisa che i dati di superficie si riferiscono ai valori dell'intera azienda e sono rilevati automaticamente durante la compilazione delle istanze dal fascicolo aziendale. Quest'ultimo documento, nello specifico della misura 112, fa riferimento ad un'impresa (costituenda) che spesso non dispone di terreni pertanto i valori di





superficie risultano poco attendibili. Inoltre le disposizioni attuative della misura prescrivono per questo tipo di impresa (Punto 18 DA) il caricamento nel sistema dei soli dati anagrafici. Informazioni più dettagliate in merito potrebbero essere desunte dal Piano Aziendale degli Investimenti (PAI) che potrebbe essere reso disponibile al Valutatore dalla Regione. La criticità appena richiamata si ripercuote sulla variabile spesa ammessa, tanto che per i 139 comuni presenti nel Sian\_foglio\_3, si rileva una spesa ammessa pari a 0,00 euro.

Il risultato del linkage tra Graduatoria, SIAN\_Foglio\_1 (anagrafica) e SIAN\_Foglio\_4 ha generato 4.281 record (Id\_domanda) di cui 4.272 univoci.

L'informazione derivante dal consolidamento delle predette base dati risulta di fondamentale importanza in quanto delinea il profilo delle aree di intervento a cui si riferiscono le domande di aiuto.

La rappresentazione di questa tipologia di dati nell'archivio SIAN è di tipo dicotomico (0 assenza;1 presenza).

Per quanto riguarda le zone svantaggiate, le domande di aiuto che fanno riferimento ad aziende ricadenti in zone classificate come svantaggiate ordinarie sono n° 185, svantaggiate di montagna n° 73 e altre zone svantaggiate n° 46, No natura 2000 n° 287

Tav. 19 - Misura 112 - Numero di domande per tipologia di zona svantaggiata e territorializzazione per IPA competente - 9 febbraio 2012 (valori assoluti)

IPA competente	Svantaggiata ordinaria	Svantaggiata non montana	Svantaggiata montana	Svantaggi specifici	Altre zone svantaggiate	No natura 2000
Agrigento	4	0	4	0	2	9
Caltanissetta	1	0	0	0	6	7
Catania	47	0	21	0	17	80
Enna	6	0	13	0	7	23
Messina	12	0	27	0	1	37
Palermo	17	0	8	0	2	24
Ragusa	24	0	0	0	5	28
Siracusa	28	0	0	0	5	33
Trapani	46	0	0	0	1	46
Totale	185	0	73	0	46	287

Fonte: elaborazioni su dati Graduatorie e scarico SIAN.

Tali informazioni rappresentano solamente una minima parte del bacino rispondente<sup>4</sup> non fornendo pertanto elementi sufficientemente robusti per effettuare delle analisi realistiche (scarsa presenza di item). Inoltre, si segnala che nessuna domanda di aiuto ha selezionato la tipologia: zona svantaggiata non montana, zone svantaggiate specifiche, zone ZPS, SIC, zone umide, zone ordinarie, parchi nazionali, riserve, parchi interregionali, parchi regionali, altre aree protette e direttiva acque, e l'appartenenza alle zone A, B, C, D.

## 1.4 Stato dei pagamenti

*(risultati del confronto tra graduatoria, SIAN\_Foglio\_1\_Anagrafica, SIAN\_Foglio\_5\_Stato dei pagamenti)*

Nella relazione tra la Graduatoria, Sian\_foglio\_1, e Sian\_foglio\_5 risultano 734 record (Id\_domanda di pagamento) per 719 record relativi alle domande di aiuto (Id\_domande di aiuto). L'analisi di questi aspetti tiene conto di entrambe le tipologie di domande (aiuto e pagamento). Inoltre lo studio non ha potuto non analizzare la situazione sia del capo fila sia del 2° e 3° richiedente, questi ultimi generano un numero di pratiche (Id\_domanda) pari a 911 di cui univoche 894.

La distribuzione provinciale delle domande di pagamento vede una netta prevalenza delle Province di Enna (n° 154) e di Messina (n° 124); seguono le altre province, con Siracusa che ha il più ridotto numero di istanze (n° 46).

<sup>4</sup> La bassa presenza di item nella parte che fornisce informazioni sui *criteri di territorialità* di una domanda di aiuto è imputabile in gran parte alla non obbligatorietà di compilazione di questi quesiti nel Sistema di caricamento.

Tav. 20 - Misura 112 - Numero di domande di aiuto per IPA competente - 9 febbraio 2012 (*valori assoluti e composizione percentuale*)

IPA competente	Numero di domande	Composizione percentuale
Agrigento	63	8,8
Caltanissetta	65	9,0
Catania	66	9,2
Enna	154	21,4
Messina	124	17,2
Palermo	94	13,1
Ragusa	59	8,2
Siracusa	46	6,4
Trapani	48	6,7
<b>Totale</b>	<b>719</b>	<b>100,0</b>

Fonte: elaborazioni su dati Graduatorie e scarico SIAN.

Come già detto, per la medesima domanda di aiuto possono corrispondere una o più domande di pagamento (anticipo, acconto e saldo).

Tav. 21 - Misura 112 - Numero di domande (capofila) di pagamento per tipologia e per IPA competente - 9 febbraio 2012 (*valori assoluti*)

IPA competente	Anticipo	Acconto	Saldo	Totale
Agrigento	1	-	63	64
Caltanissetta	2	-	65	67
Catania	-	-	66	66
Enna	-	-	154	154
Messina	5	-	124	129
Palermo	6	1	93	100
Ragusa	-	-	59	59
Siracusa	-	-	46	46
Trapani	1	-	48	49
<b>Totale</b>	<b>15</b>	<b>1</b>	<b>718</b>	<b>734</b>

Fonte: elaborazioni su dati Graduatorie e scarico SIAN.

Sul totale di n° 734 domande di pagamento, n° 15 riguardano una richiesta di anticipo, n° 1 una richiesta di acconto e n° 718 un pagamento a saldo. Se si considerano anche il 2° e 3° richiedente, sul totale di n° 911 domande di pagamento (di cui 894 univoche), n° 16 riguardano una richiesta di anticipo, n° 1 una richiesta di acconto e n° 894 un pagamento a saldo a dimostrazione che si sta completando la fase dei pagamenti. Si precisa inoltre che la domanda di pagamento afferente il Pacchetto è presentata solo dopo che ai soggetti che si sono insediati è stato erogato l'aiuto per la Misura 112, pertanto gli importi sotto riportati comprendono anche quanto riconosciuto per le misure connesse.

Tav. 22 - Misura 112 - Numero di domande (capo fila, 2° e 3° richiedente) per tipologia di domanda, per IPA competente - 9 febbraio 2012 (*valori assoluti*)

IPA competente	Acconto	Anticipo	Saldo	Totale
Agrigento	-	1	73	74
Caltanissetta	-	2	85	87
Catania	-	-	81	81
Enna	-	-	186	186
Messina	-	5	134	139
Palermo	1	6	123	130
Ragusa	-	1	86	87
Siracusa	-	-	66	66
Trapani	-	1	60	61
<b>Totale</b>	<b>1</b>	<b>16</b>	<b>894</b>	<b>911</b>

Fonte: elaborazioni su dati Graduatorie e scarico SIAN.

Tav. 23 - Misura 112 – Importo dei pagamenti (capofila) per tipologia di domanda, per IPA competente - 9 febbraio 2012 (*valori in euro*)

IPA competente	Acconto	Anticipo	Saldo	Totale
Agrigento	-	109.236	10.302.655	10.411.890
Caltanissetta	-	415.439	10.851.986	11.267.425
Catania	-	-	9.090.849	9.090.849
Enna	-	-	6.225.171	6.225.171
Messina	-	677.723	23.628.041	24.305.764
Palermo	196.239	771.109	4.537.243	5.504.591
Ragusa	-	-	8.463.576	8.463.576
Siracusa	-	-	7.550.280	7.550.280
Trapani	-	190.025	7.834.364	8.024.389
<b>Totale</b>	<b>196.239</b>	<b>2.163.532</b>	<b>88.484.164</b>	<b>90.843.935</b>

Fonte: elaborazioni su dati Graduatorie e scarico SIAN.

Tav. 24 - Misura 112 – Importo dei pagamenti (capofila, 2° e 3° richiedente) per tipologia di domanda, per IPA competente - 9 febbraio 2012 (*valori assoluti*)

IPA competente	Acconto	Anticipo	Saldo	Totale
Agrigento	-	109.236	12.241.143	12.350.379
Caltanissetta	-	415.439	15.663.366	16.078.805
Catania	-	-	11.319.419	11.319.419
Enna	-	-	7.505.171	7.505.171
Messina	-	677.723	25.873.449	26.551.172
Palermo	196.239	771.109	5.737.243	6.704.591
Ragusa	-	288.242	14.157.162	14.445.404
Siracusa	-	-	11.433.445	11.433.445
Trapani	-	190.025	9.765.395	9.955.421
<b>Totale</b>	<b>196.239</b>	<b>2.451.774</b>	<b>113.695.793</b>	<b>116.343.806</b>

Fonte: elaborazioni su dati Graduatorie e scarico SIAN.

Per quanto riguarda l'avanzamento dell'istruttoria, prevalgono le domande di pagamento liquidate a saldo (n° 500), per cui l'organismo pagatore (AGEA) ha erogato gli importi, oltre a quelle in liquidazione (n° 9) e proposte al pagamento (n° 40). Di una certa rilevanza anche il numero di domande di pagamento in cui è ancora in corso l'iter istruttorio (n° 85) e quelle ammissibili (n° 74).

Tav. 25 - Misura 112 - Numero di domande (capofila) di pagamento per saldo domanda e per IPA competente - 9 febbraio 2012 (*valori assoluti*)

IPA competente	Acquisito	Ammissibile	In istruttoria presso ente competente	In liquidazione	Liquidato a saldo	Proposto al pagamento	Totale
Agrigento	3	4	7	-	49	1	64
Caltanissetta	3	4	4	-	53	3	67
Catania	1	8	5	-	52	-	66
Enna	8	10	8	-	110	18	154
Messina	5	15	24	-	85	-	129
Palermo	2	19	20	9	37	13	100
Ragusa	2	1	-	-	56	-	59
Siracusa	1	8	9	-	28	-	46
Trapani	1	5	8	-	30	5	49
<b>Totale</b>	<b>26</b>	<b>74</b>	<b>85</b>	<b>9</b>	<b>500</b>	<b>40</b>	<b>734</b>

Fonte: elaborazioni su dati Graduatorie e scarico SIAN.

Tav. 26 - Misura 112 - Numero di domande (capofila, 2° e 3° richiedente) di pagamento per saldo domanda e per IPA competente - 9 febbraio 2012 (*valori assoluti*)

IPA competente	Acquisito	Ammissibile	In istruttoria presso ente competente	In liquidazione	Liquidato a saldo	Proposto al pagamento	Totale
Agrigento	4	4	7	-	58	1	74
Caltanissetta	3	6	6	-	69	3	87
Catania	1	10	5	-	65	-	81
Enna	11	11	15	-	125	24	186
Messina	5	15	27	-	91	1	139
Palermo	3	25	31	9	44	18	130
Ragusa	4	2	-	-	81	-	87
Siracusa	1	14	10	-	41	-	66
Trapani	1	6	10	-	39	5	61
<b>Totale</b>	<b>33</b>	<b>93</b>	<b>111</b>	<b>9</b>	<b>613</b>	<b>52</b>	<b>911</b>

Fonte: elaborazioni su dati Graduatorie e scarico SIAN.

Se si analizzano i dati delle domande di pagamento in termini finanziari, risulta che i pagamenti a saldo sono pari ad un valore di circa 62.796.611 euro, che se sommati a quelli in liquidazione (euro 611.884) e proposti al pagamento (euro 3.230.057) rappresentano tutti assieme circa il 73% dei 90 milioni di euro disponibili per la sola misura 112.

Tav. 27 - Misura 112 –Importo di pagamento per tipologia di saldo domanda e per IPA competente - 9 febbraio 2012 (*valori assoluti*)

IPA competente	Acquisito	Ammissibile	In istruttoria presso ente competente	In liquidazione	Liquidato a saldo	Proposto al pagamento	Totale
Agrigento	326.115	658.289	1.138.016	-	8.197.198	92.272	10.411.890
Caltanissetta	705.814	357.059	634.907	-	8.722.988	846.658	11.267.425
Catania	198.923	727.604	1.014.929	-	7.149.392	-	9.090.849
Enna	320.000	400.000	320.000	-	4.465.171	720.000	6.225.171
Messina	817.929	2.800.831	4.865.057	-	15.821.947	-	24.305.764
Palermo	216.998	900.684	874.375	611.884	2.288.352	612.299	5.504.591
Ragusa	387.536	40.000	-	-	8.036.040	-	8.463.576
Siracusa	325.809	1.600.609	1.995.615	-	3.628.248	-	7.550.280
Trapani	190.025	1.116.612	1.271.647	-	4.487.277	958.828	8.024.389
<b>Totale</b>	<b>3.489.149</b>	<b>8.601.688</b>	<b>12.114.546</b>	<b>611.884</b>	<b>62.796.611</b>	<b>3.230.057</b>	<b>90.843.935</b>

Fonte: elaborazioni su dati Graduatorie e scarico SIAN.

Medesimo ragionamento circa la copertura finanziaria può essere applicato alla seguente tavola, comprendente il 2° e 3° richiedente, oltre che al capofila, evidenziando dunque come la dotazione finanziaria della misura è risultata sottostimata rispetto alle domande di aiuto potenzialmente ammissibili.

Tav. 28 - Misura 112 –Importo ammesso al pagamento delle domande (capofila, 2° e 3° richiedente) per tipologia di saldo domanda e per IPA competente - 9 febbraio 2012 (*valori assoluti*)

IPA competente	Acquisito	Ammissibile	In istruttoria presso ente competente	In liquidazione	Liquidato a saldo	Proposto al pagamento	Totale
Agrigento	471.646	658.289	1.138.016	-	9.990.155	92.272	12.350.379
Caltanissetta	705.814	813.927	914.907	-	12.797.499	846.658	16.078.805
Catania	198.923	1.033.814	1.014.929	-	9.071.752	-	11.319.419
Enna	440.000	440.000	600.000	-	5.065.171	960.000	7.505.171
Messina	817.929	2.800.831	5.396.920	-	17.216.626	318.866	26.551.172
Palermo	256.998	1.140.684	1.314.375	611.884	2.568.352	812.299	6.704.591
Ragusa	715.778	314.614	-	-	13.415.012	-	14.445.404
Siracusa	325.809	2.638.935	2.300.546	-	6.168.155	-	11.433.445
Trapani	190.025	1.312.861	1.609.583	-	5.884.123	958.828	9.955.421
<b>Totale</b>	<b>4.122.922</b>	<b>11.153.956</b>	<b>14.289.276</b>	<b>611.884</b>	<b>82.176.845</b>	<b>3.988.923</b>	<b>116.343.806</b>

Fonte: elaborazioni su dati Graduatorie e scarico SIAN



## 2. MISURA 121 (AMMODERNAMENTO DELLE AZIENDE AGRICOLE)

### 2.1 Numero di domande e di richiedenti

(risultati del confronto tra Graduatorie ed estrazione dal SIAN\_foglio 1\_Anagrafica)

Per la Misura 121 "Ammodernamento delle aziende agricole" del PSR Sicilia 2007/2013 sono state attivate alla data del 09/02/2012 tre sottofasi. Nella prima, attiva dal 10/07/2009 al 23/12/2009, sono state ritenute ammissibili a finanziamento n° 697 domande di aiuto. Nella seconda sottofase, attiva dal 10/02/2010 al 30/07/2010, n° 1.123 domande ammissibili a finanziamento<sup>5</sup>. La terza sottofase è attiva dal 15/02/2011.

La Tav. 29 riportata di seguito contiene il numero di record presenti nelle due graduatorie pubblicate in via definitiva rispettivamente con D.D.G. n° 704 del 23/07/2010 e D.D.G. n° 757 del 30/03/2011 e i dati "estratti" dal SIAN il 9 febbraio 2012 relativamente alla misura in oggetto. Nella stessa tavola sono riportati il numero dei record (output) generati dall'operazione di *linkage* tra le basi dati ed anche il numero di record (id\_domanda) univoci depurati dalle duplicazioni. La relazione tra i due archivi ha come costante il linkage delle Graduatorie della misura 121 ed il foglio 1 (anagrafica) presente nel SIAN<sup>6</sup>

Nel SIAN sono presenti in anagrafica n° 3.118 domande di aiuto, valore che comprende anche le domande ritenute non ammissibili e non ricevibili mentre nelle graduatorie risultano complessivamente n° 1.820 domande di aiuto ammissibili. Dall'operazione di *linkage* trovano una relazione tra graduatorie e SIAN n° 1.735 domande di aiuto; pertanto n° 85 domande di aiuto, seppure ritenute ammissibili al finanziamento, non sono rinvenibili, utilizzando il codice univoco Id\_domanda, nel portale dell'AGEA.

Nel Sian\_foglio\_2 vi sono n° 28.197 record poiché per quasi tutte le domande di aiuto sono previsti più interventi e tempi di attuazione differenti che generano, per ogni domanda, due o più righe nel database. L'operazione di *linkage* e di univocità di Id\_domanda genera nuovamente n° 1.735 domande di aiuto.

Nel Sian\_foglio\_3 risultano n° 233.692 record poiché in esso sono riportate tutte le particelle risultanti nel fascicolo aziendale dei fondi oggetti d'investimento che si riducono a soli n° 1.446 a seguito di operazioni di *linkage*, dimostrando quindi che per n° 289 domande di aiuto non si dispone dei dati territoriali.

I n° 28.175 record del Sian\_foglio\_4 corrispondono, in seguito al consolidamento, nuovamente a n° 1.735 domande di aiuto. Infine le domande di pagamento, presenti nel Sian\_foglio\_5, sono n° 1.262 che si riducono a n° 1.255 a seguito del linkage con la graduatoria.

Tav. 29 - Misura 121 - Numero di domande (Id\_domanda) presenti nelle due fonti informative al 9 febbraio 2012 (valori assoluti)

Graduatoria e scarico SIAN	Numero di record presenti nei DB	Numero di record univoci nei DB	Numero di record generati dal linkage tra i record presenti	Numero di record univoci generati dal linkage
Graduatoria 1° e 2° sottofase	1.820	1.820	-	-
Sian_foglio_1	3.118	3.118	1.735	1.735
Sian_foglio_2	28.197	7.591	4.050	1.735
Sian_foglio_3	233.692	2.973	5.393	1.446
Sian_foglio_4	28.175	7.587	3.468	1.735
Sian_foglio_5	1.262	1.137	1.255	1.132

Fonte: elaborazioni su dati Graduatorie e scarico SIAN.

<sup>5</sup> Le graduatorie sono state fornite dal responsabile della Misura, in quanto le graduatorie con le relative integrazioni pubblicate nel sito [www.psr Sicilia.it](http://www.psr Sicilia.it) presentano alcune lacune informative.

<sup>6</sup> I dati anagrafici presenti nel SIAN (foglio 1) che individuano sia la domanda di aiuto sia il beneficiario sono condizione necessaria per ricavare altre informazioni (economiche, territoriali, agricole) presenti nel SIAN.



La ripartizione del totale delle domande per Ispettorato Provinciale dell'Agricoltura di competenza, mette in evidenza l'elevato numero di istanze provenienti da Ragusa (n° 338) in quanto in questo areale di coltivazione si concentrano le attività a maggiore intensità di capitale (si pensi all'orticoltura in ambiente protetto) che richiedono consistenti investimenti e quindi spingono gli imprenditori alla massiccia adesione verso i sussidi previsti dalla misura in oggetto.

Nelle altre province il dato può essere considerato uniforme e, in un certo qual modo, direttamente proporzionale all'orientamento colturale e all'intensità agricola. Potrebbe apparire anomalo il dato di Trapani (n° 121 domande di aiuto), in quanto si tratta di un territorio a forte vocazione agricola. Prevalendo però nello stesso areale l'indirizzo viticolo, la possibilità di intervento con la misura 121 risulta limitata ai soli impianti irrigui e ai macchinari, escludendo di fatto le opere di miglioramento fondiario (messa a dimora del vigneto). Il dato di Messina, assolutamente contenuto rispetto ad una superficie coltivabile particolarmente ampia, va letto in parallelo con i dati della misura 122, a cui le aziende di questa provincia si orientano per i propri investimenti prevalentemente in ambito forestale.

Tav. 30- Misura 121 – Numero di domande di aiuto ammissibili per IPA competente- 9 febbraio 2012 (*valori assoluti e composizione percentuale*)

IPA competente	Numero di domande	Composizione percentuale
Agrigento	205	11,8
Caltanissetta	113	6,5
Catania	225	13,0
Enna	204	11,8
Messina	64	3,7
Palermo	254	14,6
Ragusa	338	19,5
Siracusa	211	12,2
Trapani	121	7,0
<b>Totale</b>	<b>1.735</b>	<b>100,0</b>

Fonte: elaborazioni su dati Graduatorie e scarico SIAN.

Note: 85 domande in Graduatorie non risultano presenti nel Sian al 9 febbraio 2012.

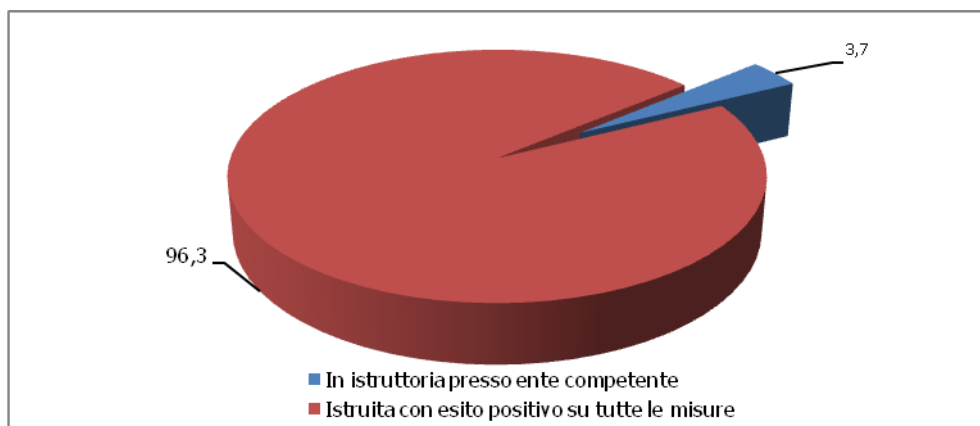
Classificando le domande di aiuto per stato di avanzamento presso gli uffici competenti (Tav. 31), secondo quanto riportato dallo scarico SIAN, si evince che il 3,7% (n° 65 domande inserite nella graduatoria definitiva) risulta in istruttoria presso l'ente competente. Tale dato seppure anomalo conferma quanto rilevato per le altre misure (in cui è anche più evidente la discrepanza) ed è riconducibile - probabilmente - al non contestuale aggiornamento del portale una volta completata l'istruttoria della pratica, da parte dei funzionari regionali responsabili. I casi più evidenti si riscontrano negli Ispettorati di Palermo (n° 24), Agrigento (n° 22) e Trapani (n° 9).

Tav. 31 - Misura 121 - Numero di domande di aiuto ammissibili per tipologia di esito e per IPA competente - 9 febbraio 2012 (*valori assoluti*)

IPA competente	In istruttoria presso ente competente	Istruita con esito positivo su tutte le misure	Totale
Agrigento	22	183	205
Caltanissetta	1	112	113
Catania	-	225	225
Enna	4	200	204
Messina	1	63	64
Palermo	24	230	254
Ragusa	-	338	338
Siracusa	4	207	211
Trapani	9	112	121
<b>Totale</b>	<b>65</b>	<b>1.670</b>	<b>1.735</b>

Fonte: elaborazioni su dati Graduatorie e scarico SIAN.

Graf. 3 - Misura 121 - Numero di domande di aiuto ammissibili per tipologia di esito in Sicilia - 9 febbraio 2012 (composizione percentuale)



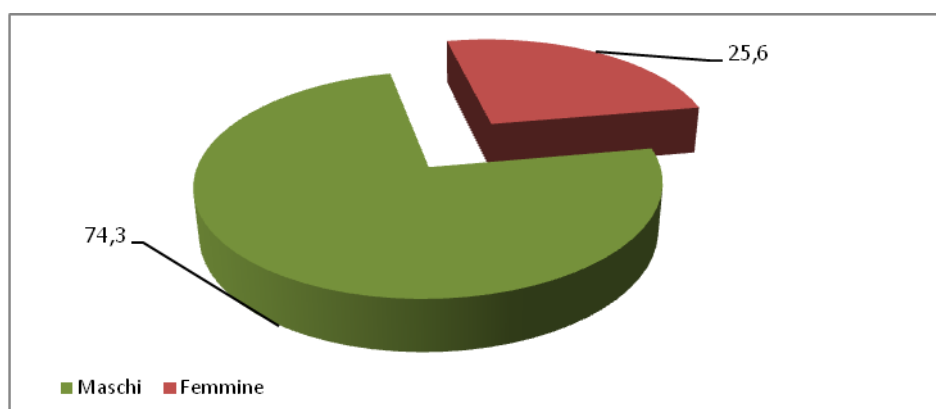
Analizzando le caratteristiche soggettive dei titolari delle domande di aiuto ammissibili, la ripartizione per genere evidenzia una netta prevalenza del sesso maschile (n° 1.289) su un totale di n° 1.735 domande di aiuto per tutta la regione (74%); dato che si conferma con piccoli scarti percentuali in tutte le province. In particolare, il massimo valore si ha a Caltanissetta (81% uomini) ed il minimo (69%) a Enna e Messina.

Tav. 32 - Misura 121 – Numero di domande di aiuto ammissibili per sesso ed età media per IPA competente - 9 febbraio 2012 (valori assoluti e medi)

IPA competente	Numero di domande ammissibili				Età media <sup>7</sup> (in anni e mesi)			
	Non classificabile	Maschi	Femmine	Totale	Non classificabile	Maschi	Femmine	Totale
Agrigento	1	157	47	205	-	42,1	46,6	43,2
Caltanissetta	-	92	21	113	-	41,3	41,1	41,2
Catania	-	168	57	225	-	43,7	43,0	43,6
Enna	-	140	64	204	-	40,3	40,9	40,5
Messina	-	44	20	64	-	47,0	44,1	46,1
Palermo	-	184	70	254	-	43,0	41,9	42,7
Ragusa	-	265	73	338	-	45,2	40,7	44,2
Siracusa	-	149	62	211	-	44,7	44,8	44,7
Trapani	-	90	31	121	-	46,1	48,6	46,8
<b>Totale</b>	<b>1</b>	<b>1.289</b>	<b>445</b>	<b>1.735</b>	<b>-</b>	<b>43,6</b>	<b>43,2</b>	<b>43,5</b>

Fonte: elaborazioni su dati Graduatorie e scarico SIAN.

Graf. 4 - Misura 121– Numero di domande di aiuto ammissibili per sesso in Sicilia - 9 febbraio 2012 (composizione percentuale)



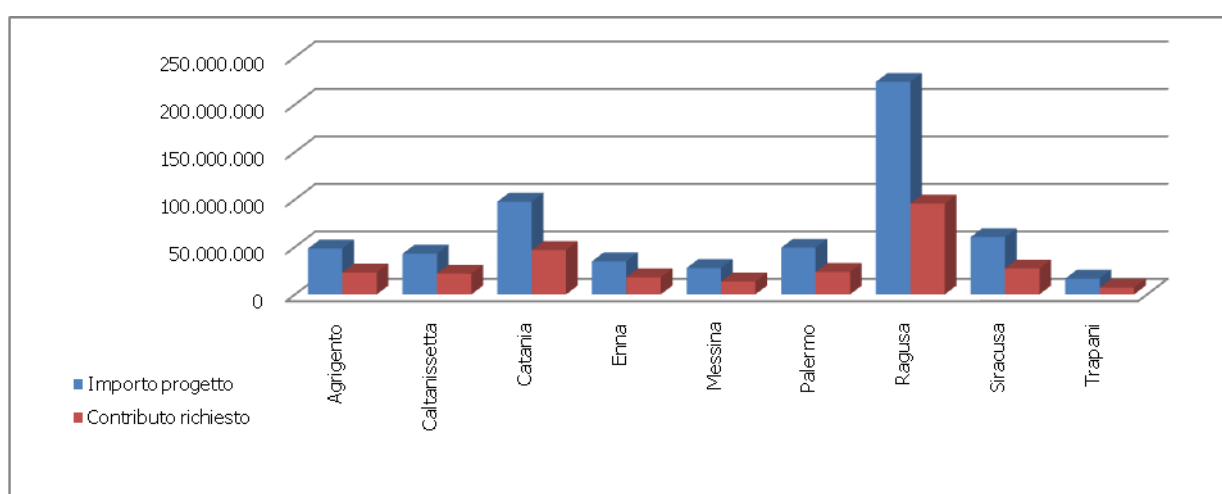
<sup>7</sup> L'età media è stata ricostruita utilizzando la data di nascita dei beneficiari. Si è costruita ex novo la variabile "età del beneficiario", non presente nei due archivi Graduatorie e SIAN. Successivamente, essendo presente nei due archivi il genere dei beneficiari (maschio e femmina) è stato possibile elaborare l'età media sia per genere sia per il totale dei beneficiari.

L'età media è pressoché identica per uomini e donne (43 anni) e anche in questo caso subisce limitati scostamenti al variare della provincia.

Rilevante è il fatto che (almeno a livello medio provinciale) il profilo dell'imprenditore medio che investe con la misura 121 del PSR è under 50 e quindi in linea con gli orientamenti strategici dello stesso documento programmatico di favorire lo sviluppo dell'imprenditorialità fra le fasce più giovani di agricoltori.

La provincia di Ragusa, oltre a distinguersi per il numero di istanze, spicca per il valore degli investimenti che, in questo caso superano abbondantemente i 200 milioni di euro, pari al 37,2% del totale. Segue Catania con meno di 100 milioni di euro (16,2%) e poi in ordine decrescente Siracusa (10%), Palermo (8,2%), Agrigento (8%), Caltanissetta (7,1%), Enna (5,8%), Messina (4,6%) e Trapani con un importi di progetto poco superiori a 15 milioni di euro e 2,8% sul totale.

Graf. 5 - Misura 121 - Importo progetto e contributo richiesto per IPA competente - 9 febbraio 2012 (*valori assoluti*)



## 2.2 Tipologia di spesa e ammontare dei finanziamenti

(risultati del confronto tra *Graduatoria*, *SIAN\_Foglio\_1\_Anagrafica* e *SIAN\_Foglio\_2\_Finanziamenti*)

La ripartizione degli investimenti totali della misura 121 per tipologia di intervento, individua quattro categorie: fabbricati, macchinari, miglioramento superficie aziendale ed altro.

La tipologia fabbricato riguarda tutti gli interventi al patrimonio edilizio rurale per finalità connesse all'attività agricola strettamente intesa e non, ad esempio, interventi per agriturismo. Sono presenti investimenti per adeguamento alla normativa (bonifica amianto), costruzione di alloggi per operatori agricoli, magazzini per la lavorazione dei prodotti, serre, ecc.

Fra i macchinari sono compresi tutte le macchine operatrici semoventi, trainate/portate, e gli impianti di trasformazione dei prodotti agricoli. I miglioramenti della superficie aziendale sono gli interventi di miglioramento fondiario: impianto di colture arboree, invasi, opere irrigue, viabilità rurale, ecc. Nella categoria altro rientrano tutti quegli investimenti che non trovano collocazione nelle precedenti categorie.

Va detto che la suddetta classificazione, oltre a non essere rispettata in pieno, visto che possono trovarsi indifferentemente ad esempio serre o opere irrigue in più categorie (fabbricati e/o miglioramenti fondiari), potrebbe essere significativamente migliorata introducendo delle sotto-categorie per meglio definire e sistematizzare il monte-investimenti ai fini di una maggiore verifica della congruità ed efficienza ed efficacia della spesa e per meglio valutare l'impatto dei finanziamenti pubblici nei diversi settori produttivi agricoli siciliani.



Tav. 33 - Misura 121 - Spesa richiesta e ammessa per descrizione intervento e per IPA competente - 9 febbraio 2012 (*valori assoluti*)

IPA competente	Fabbricati		Macchinari		Miglioramento superficie aziendale	
	Spesa richiesta	Spesa ammessa	Spesa richiesta	Spesa ammessa	Spesa richiesta	Spesa ammessa
Agrigento	2.801.356	2.340.215	7.644.746	6.599.585	9.634.370	8.159.434
Caltanissetta	2.174.267	2.135.546	5.354.692	5.216.385	11.761.715	10.687.580
Catania	6.104.917	5.346.191	12.416.989	11.003.628	25.231.028	22.336.756
Enna	931.317	802.806	11.492.264	10.859.506	4.623.074	3.653.120
Messina	3.155.553	2.862.132	3.211.870	3.050.288	5.839.251	5.274.977
Palermo	4.701.376	3.230.300	12.485.667	10.432.007	4.557.291	2.663.096
Ragusa	16.423.525	14.151.159	13.860.800	12.640.357	59.247.931	55.786.626
Siracusa	3.726.315	3.439.537	7.860.763	7.513.619	14.411.147	12.762.092
Trapani	389.697	387.169	3.653.602	3.101.109	2.524.990	2.214.342
<b>Totale</b>	<b>40.408.323</b>	<b>34.695.054</b>	<b>77.981.392</b>	<b>70.416.485</b>	<b>137.830.797</b>	<b>123.538.023</b>

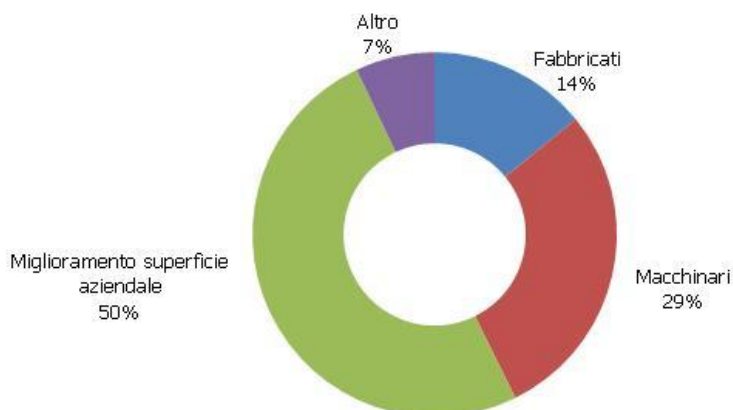
Fonte: elaborazioni su dati Graduatorie e scarico SIAN.

 Tav. 33 (segue) - Misura 121 - Spesa richiesta e ammessa per descrizione intervento e per IPA competente - 9 febbraio 2012 (*valori assoluti*)

IPA competente	Altro		Totale	
	Spesa richiesta	Spesa ammessa	Spesa richiesta	Spesa ammessa
Agrigento	3.166.302	2.566.782	23.246.773	19.666.016
Caltanissetta	2.512.330	2.335.886	21.803.004	20.375.398
Catania	2.874.460	2.242.160	46.627.395	40.928.735
Enna	1.050.655	671.659	18.097.309	15.987.092
Messina	1.535.070	1.048.189	13.741.745	12.235.586
Palermo	1.887.814	1.547.154	23.632.148	17.872.557
Ragusa	6.542.998	5.344.027	96.075.254	87.922.168
Siracusa	1.264.903	1.026.424	27.263.129	24.741.672
Trapani	583.030	499.279	7.151.318	6.201.898
<b>Totale</b>	<b>21.417.563</b>	<b>17.281.561</b>	<b>277.638.074</b>	<b>245.931.122</b>

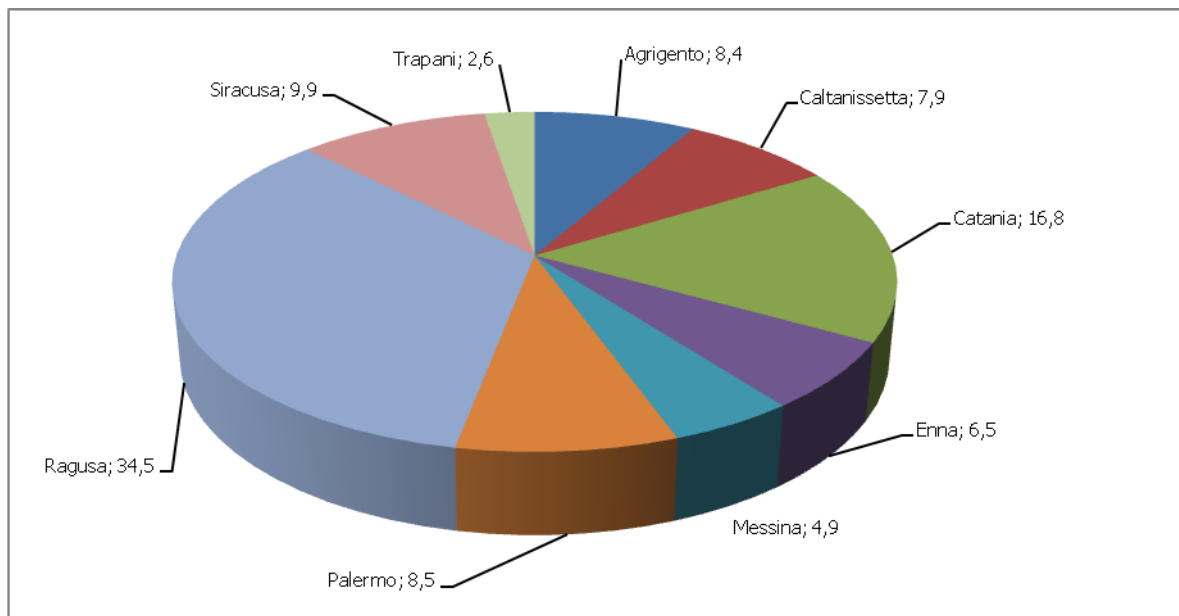
Fonte: elaborazioni su dati Graduatorie e scarico SIAN.

In termini percentuali di spesa ammessa prevalgono gli interventi di miglioramento della superficie aziendale (50%), seguiti dall'acquisto di macchinari (28%), fabbricati (14%) ed altro (7%).

 Graf. 6 - Misura 121 - Spesa ammessa per descrizione intervento in Sicilia - 9 febbraio 2012 (*composizione percentuale*) Il grafico non è riprodotto per intero.


Il SIAN adotta il campo "descrizione sottointervento" per ripartire fra investimenti in aziende in regime di agricoltura biologica e aziende convenzionali. L'incidenza delle prime è pari al 25,5% sul totale, aliquota maggiore rispetto al rapporto aziende biologiche/convenzionali sull'intero territorio regionale (pari al 14,9%)<sup>8</sup>, segno di una spiccata propensione all'investimento delle aziende in biologico.

Graf. 7 - Misura 121 - Contributi richiesto per IPA competente - 9 febbraio 2012 (*composizione percentuale*)



Per quanto riguarda il contributo medio richiesto, a livello regionale, è pari al 46,0% e subisce delle variazioni nelle diverse province in funzione della maggiore o minore presenza di imprenditori under 40 e della superficie classificata come zona svantaggiata. Enna è la provincia in cui maggiore è il contributo medio (51,8%).

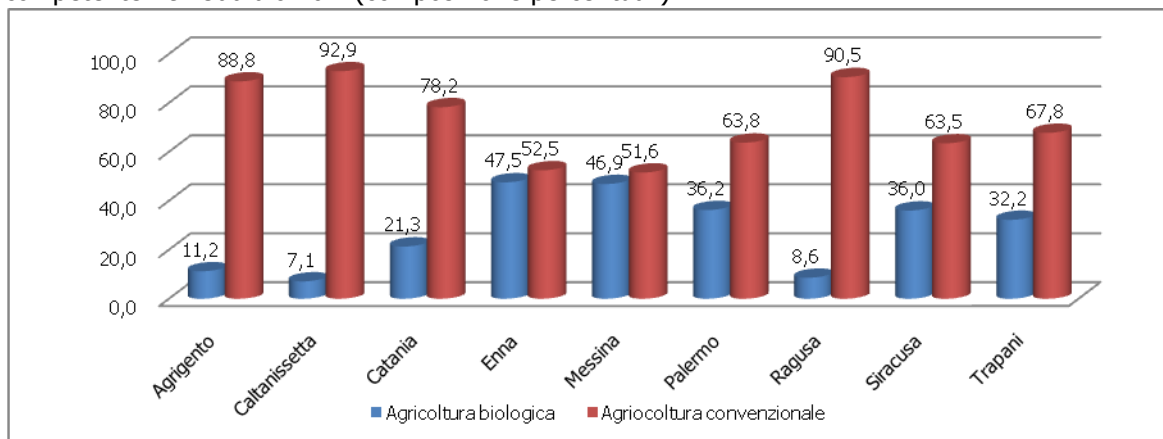
Tav. 34 - Misura 121 – Numero di domande di aiuto ammissibili per descrizione di sotto-intervento e per IPA competente - 9 febbraio 2012 (*valori assoluti*)

IPA competente	Agricoltura biologica	Agricoltura convenzionale	Non classificabile	Totale
Agrigento	23	182	-	205
Caltanissetta	8	105	-	113
Catania	48	176	1	225
Enna	97	107	-	204
Messina	30	33	1	64
Palermo	92	162	-	254
Ragusa	29	306	3	338
Siracusa	76	134	1	211
Trapani	39	82	-	121
<b>Totale</b>	<b>442</b>	<b>1.287</b>	<b>6</b>	<b>1.735</b>

Fonte: elaborazioni su dati Graduatorie e scarico SIAN.

<sup>8</sup> La superficie totale ad agricoltura biologica in Sicilia nel 2009, secondo quanto indicato dal SINAB ammonta a 206.546 Ha.

Graf. 8 - Misura 121 – Numero di domande di aiuto ammissibili per descrizione di sottointervento e per IPA competente - 9 febbraio 2012 (composizione percentuali)



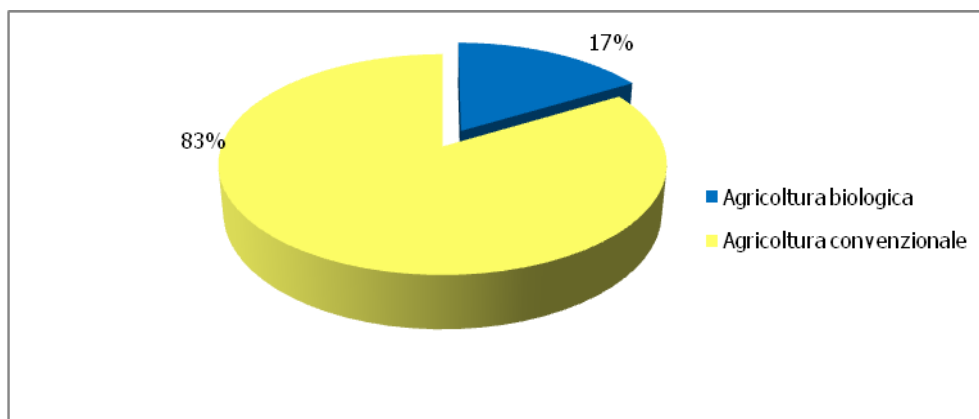
Il rapporto biologico/convenzionale vira a favore del secondo regime (83%) se il confronto viene fatto in termini di valore degli investimenti, indicando che gli interventi nelle aziende biologiche sono in media di minore entità. Non essendo disponibili altre informazioni, sarebbe opportuno approfondire la questione attraverso un'indagine campionaria.

Tav. 35 - Misura 121 - Spesa richiesta e ammessa per descrizione sotto-intervento e per IPA competente - 9 febbraio 2012 (valori assoluti)

IPA competente	Agricoltura biologica		Agricoltura convenzionale		Totale	
	Spesa richiesta	Spesa ammessa	Spesa richiesta	Spesa ammessa	Spesa richiesta	Spesa ammessa
Agrigento	811.166	436.176	22.435.607	17.735.327	23.246.773	18.171.503
Caltanissetta	1.933.487	1.827.524	19.869.517	18.547.874	21.803.004	20.375.398
Catania	8.828.038	7.316.931	37.505.129	33.037.180	46.333.166	40.354.111
Enna	8.074.487	6.878.207	10.022.822	9.108.885	18.097.309	15.987.092
Messina	4.841.458	2.901.524	7.998.815	6.686.872	12.840.273	9.588.395
Palermo	7.711.804	5.214.300	15.918.997	11.966.931	23.630.801	17.181.231
Ragusa	4.188.855	3.646.645	91.243.401	81.005.323	95.432.256	84.651.968
Siracusa	11.273.031	9.733.440	15.860.852	14.852.584	27.133.883	24.586.024
Trapani	2.494.969	1.154.482	4.601.395	3.858.152	7.096.364	5.012.634
<b>Totale</b>	<b>50.157.295</b>	<b>39.109.228</b>	<b>225.456.535</b>	<b>196.799.128</b>	<b>275.613.830</b>	<b>235.908.356</b>

Fonte: elaborazioni su dati Graduatorie e scarico SIAN.

Graf. 9 - Misura 121 - Spesa ammessa per descrizione sottointervento in Sicilia - 9 febbraio 2012 (composizione percentuale)



## 2.3 Distribuzione territoriale dei beneficiari

*(risultati del confronto tra Graduatoria, SIAN\_Foglio\_1\_Anagrafica, SIAN\_Foglio\_2\_Finanziamenti, SIAN\_Foglio\_3\_Territorializzazione e SIAN\_Foglio\_4\_Criteri di territorialità)*

Il linkage tra la Graduatoria, SIAN\_Foglio\_1 (anagrafica), SIAN\_Foglio\_2 (finanziamenti) e SIAN\_Foglio\_3 (territorializzazione) ha generato 5.393 record di cui 1.446 sono univoci, per un numero di comuni pari a 271, distribuiti fra le diverse province (IPA di competenza). La provincia con il maggior numero di comuni coinvolti è Palermo (n° 47), seguita da Agrigento e Messina (n° 43); ultima risulta Ragusa (n° 14).

Per quanto riguarda la superficie utilizzata, Enna risulta essere la prima con 26.125 ettari, seguita da Catania (Ha 24.613); ultima è Messina con 8.320 ettari.

In termini percentuali la maggiore SAU interessata dagli investimenti ricade in provincia di Enna (16,7%), dato interessante se si considera la limitata superficie in rapporto a quella dell'intera regione, seguita da Catania (15,7%) e Siracusa (13,8%).

È doveroso precisare che i dati di superficie si riferiscono ai valori dell'intera azienda e sono rilevati automaticamente durante la compilazione delle istanze dal fascicolo aziendale. Quindi eventuali discrepanze di quest'ultimo archivio potrebbero inficiare i dati appena descritti.

Informazioni maggiormente dettagliate circa la superficie interessata dall'investimento potrebbero essere desunte dalla valutazione attenta dei Piani Aziendali degli Investimenti (PAI), presentati dalle aziende all'atto della richiesta del finanziamento sinora non resi disponibili al Valutatore da parte dell'Assessorato.

Tav. 36 - Misura 121 - Numero di comuni e superficie utilizzata per IPA competente - 9 febbraio 2012 *(valori assoluti e percentuali)*

IPA competente	Numero di comuni	Superficie utilizzata (in ettari)	Superficie utilizzata (%)
Agrigento	43	15.474	9,9
Caltanissetta	20	16.834	10,8
Catania	39	24.613	15,7
Enna	21	26.125	16,7
Messina	43	8.320	5,3
Palermo	47	16.664	10,6
Ragusa	14	15.360	9,8
Siracusa	21	21.640	13,8
Trapani	23	11.529	7,4
<b>Totale</b>	<b>271</b>	<b>156.560</b>	<b>100,0</b>

Fonte: elaborazioni su dati Graduatorie e scarico SIAN. Note: In 9 comuni la spesa ammessa sottointervento è uguale a 0.

Come riportato nella Tav. 29 il linkage tra la Graduatoria, Sian\_foglio\_1 (anagrafica) e Sian\_foglio\_4 (criteri di territorialità), ha fornito un output di 3.468 record (Id\_domanda) di cui 1.735 univoci.

L'informazione derivante dal linkage di queste base dati quanto delinea il profilo delle aree di intervento a cui si riferiscono le domande di aiuto. Per quanto riguarda le zone svantaggiate, n° 793 domande di aiuto fanno riferimento ad aziende ricadenti in zone classificate come svantaggiate ordinarie e n° 274 svantaggiate di montagna. Inoltre n° 432 domande rientrano in altre zone svantaggiate.

Tav. 37 - Misura 121 - Numero di domande di aiuto ammissibili per tipologia di zona svantaggiata per IPA competente - 9 febbraio 2012 9 febbraio 2012 (*valori assoluti*)

IPA competente	Svantaggiata ordinaria	Svantaggiata non montana	Svantaggiata montana	Svantaggi specifici	Altre zone svantaggiate
Agrigento	106	0	18	0	54
Caltanissetta	19	0	10	0	73
Catania	105	0	21	0	70
Enna	26	0	88	0	78
Messina	22	0	31	0	2
Palermo	81	0	106	0	8
Ragusa	261	0	0	0	44
Siracusa	89	0	0	0	96
Trapani	84	0	0	0	7
<b>Totale</b>	<b>793</b>	<b>0</b>	<b>274</b>	<b>0</b>	<b>432</b>

Fonte: elaborazioni su dati Graduatorie e scarico SIAN.

Del totale delle domande di aiuto su cui sono state eseguite le presenti statistiche (n° 1.735) n° 1.379 dichiarano di non ricadere in zona Natura 2000. Purtroppo non è possibile rilevare altre informazioni sulla localizzazione, quali ZPS, SIC, parchi, aree protette, ecc. in quanto in sede di compilazione e nella maggior parte dei casi, i CAA hanno omesso di inserire queste informazioni che ha comportato, nella logica dicotomica (0=-assente 1=presente), valori uguali "0".

## 2.4 Stato dei pagamenti

(risultati del confronto tra Graduatoria, SIAN\_Foglio\_1\_Anagrafica, SIAN\_Foglio\_5\_Stato dei pagamenti)

Nella relazione tra la Graduatoria, Sian\_foglio\_1, e Sian\_foglio\_5 risultano 1.255 record (Id\_domanda di pagamento). La distribuzione provinciale è all'incirca costante, con piccole variazioni probabilmente imputabili al diverso numero di domande di aiuto.

Tav. 38 - Misura 121 - Numero di domande di pagamento per IPA competente - 9 febbraio 2012 (*valori assoluti e composizione percentuale*)

IPA competente	Numero di domande	Composizione percentuale
Agrigento	144	11,5
Caltanissetta	85	6,8
Catania	180	14,3
Enna	124	9,9
Messina	60	4,8
Palermo	160	12,7
Ragusa	240	19,1
Siracusa	182	14,5
Trapani	80	6,4
<b>Totale</b>	<b>1.255</b>	<b>100</b>

Fonte: elaborazioni su dati Graduatorie e scarico SIAN.

Per la medesima domanda di aiuto possono corrispondere una o più domande di pagamento (anticipo, acconto e saldo) e per ciascuna di queste dal sistema SIAN è possibile rilevare lo stato di avanzamento dell'istruttoria; infatti a fronte di 1.255 domande di pagamento corrispondono 1.132 domande di aiuto.

Sul totale di n° 1.255 domande di pagamento, n° 579 (46,1%) riguardano una richiesta di anticipo, n° 100 (8,0%) una richiesta di acconto a seguito di stato di avanzamento lavori rendicontato (SAL) e n° 576 (45,9%) un pagamento a saldo per opere completate.

Tav. 39 - Misura 121 - Numero di domande di pagamento per tipologia di domanda e per IPA competente - 9 febbraio 2012 (*valori assoluti*)

IPA competente	Acconto	Anticipo	Saldo	Totale
Agrigento	8	49	87	144
Caltanissetta	6	41	38	85
Catania	11	117	52	180
Enna	5	49	70	124
Messina	13	41	6	60
Palermo	9	39	112	160
Ragusa	28	145	67	240
Siracusa	15	69	98	182
Trapani	5	29	46	80
<b>Totale</b>	<b>100</b>	<b>579</b>	<b>576</b>	<b>1.255</b>

Fonte: elaborazioni su dati Graduatorie e scarico SIAN.

Per quanto riguarda l'avanzamento dell'istruttoria, prevalgono le domande di pagamento liquidate a saldo (n° 712), per cui l'organismo pagatore (AGEA) ha provveduto ad erogare gli importi; rilevanti sono le istanze in corso di valutazione o addirittura incamerate ma ancora non esaminate.

Tav. 40 - Misura 121 - Numero di domande di pagamento per tipologia di saldo domanda e per IPA competente - 9 febbraio 2012 (*valori assoluti*)

IPA competente	Acquisito	Ammissibile	In istruttoria presso ente competente	In liquidazione	Liquidato a saldo	Preso in carico	Proposto al pagamento	Totale
Agrigento	45	18	19		56	2	4	144
Caltanissetta	11	11	7	1	52		3	85
Catania	39	15	14	9	100	3		180
Enna	15	17	11		76	2	3	124
Messina	24	6	1		24		5	60
Palermo	13	32	22	6	75	6	6	160
Ragusa	25	14	6	4	177	1	13	240
Siracusa	14	26	24		102	9	7	182
Trapani	8	10	7		50	2	3	80
<b>Totale</b>	<b>194</b>	<b>149</b>	<b>111</b>	<b>20</b>	<b>712</b>	<b>25</b>	<b>44</b>	<b>1.255</b>

Fonte: elaborazioni su dati Graduatorie e scarico SIAN.

Se si analizzano i dati delle domande di pagamento in termini finanziari, risulta che i pagamenti a saldo coprono 32.154.256 euro, ossia il 18% di quanto erogato effettivamente e che il 81% rappresentano gli anticipi liquidati per progetti il cui stato di avanzamento potrebbe essere alle fasi iniziali di realizzazione, financo alla sola comunicazione cartacea di inizio attività.

Tav. 41 - Misura 121 – Importo ammesso al pagamento per tipologia di domanda, per IPA competente - 9 febbraio 2012 (*valori assoluti*)

IPA competente	Acconto	Anticipo	Saldo	Totale (a)	Totale (b)
Agrigento	2.314.213	11.758.817	3.336.554	17.409.584	15.145.705
Caltanissetta	2.829.697	12.618.497	2.442.697	17.890.891	15.004.787
Catania	2.327.103	25.499.048	3.713.115	31.539.266	28.848.578
Enna	2.303.126	6.221.551	4.142.600	12.667.277	10.508.689
Messina	5.562.817	9.176.964	341.286	15.081.068	11.018.598
Palermo	1.382.367	8.587.638	4.633.262	14.603.268	13.463.103
Ragusa	9.600.008	53.330.657	6.037.788	68.968.454	60.417.945
Siracusa	4.312.900	13.857.353	6.314.985	24.485.238	19.731.363
Trapani	990.026	3.380.780	1.191.969	5.562.775	4.438.968
<b>Totale</b>	<b>31.622.257</b>	<b>144.431.306</b>	<b>32.154.256</b>	<b>208.207.820</b>	<b>178.577.736</b>

Fonte: elaborazioni su dati Graduatorie e scarico SIAN.

Note: (a) l'importo ammesso è calcolato con riferimento alle 1.255 domande di pagamento. E' opportuno segnalare che l'importo ammesso nei tre stati "Acconto, Anticipo e Saldo" è identico all'importo complessivo ammesso. Pertanto è evidente una sovrastima dell'importo reale ammesso al pagamento.

(b) l'importo ammesso al pagamento è calcolato con riferimento alle 1.132 domande di aiuto; non è possibile distribuire questo importo per tipologia di domanda ma fornisce la misura esatta degli importi ammessi al pagamento.



### 3. MISURA 123 (ACCRESCIAMENTO DEL VALORE AGGIUNTO DEI PRODOTTI AGRICOLI E FORESTALI)

#### 3.1 Numero di domande e di richiedenti

*(risultati del confronto tra Graduatorie ed estrazione dal SIAN\_Foglio 1\_Anagrafica)*

Relativamente alla Misura 123 alla data del 09/02/2012 sono state attivate tre sottofasi: nella prima, dal 10/01/2010 al 25/05/2010 sono state ritenute ammissibili a finanziamento n° 56 domande di aiuto; nella seconda, dal 10/07/2010 al 10/11/2010, n° 39 domande; nella terza sottofase, attiva dal 01/10/2011 al 24/02/2012, sono state ricevute n° 74 istanze ed allo stato attuale è in corso l'istruttoria tecnico-amministrativa.

La tavola riportata di seguito (Tav. 42) contiene il numero di record presenti nelle due graduatorie pubblicate in via definitiva rispettivamente con D.D.G. n. 793 del 21/09/2010 e D.D.G. n. 3525 del 07/10/2011 nonché nello scarico Sian del 9 febbraio 2012 relativamente alla misura in oggetto.

Nella stessa tavola sono riportati il numero dei record (output) generati dall'operazione di linkage tra le basi dati ed anche il numero di record (Id\_domanda) univoci depurati dalle duplicazioni.

La relazione tra i due archivi ha come base costante per il confronto il consolidato Graduatorie e Sian\_foglio\_1 (anagrafica) che si relaziona, di volta in volta, con gli altri fogli prodotti dallo scarico Sian.

Nel SIAN sono presenti in anagrafica n° 133 domande di aiuto, valore che comprende anche le istanze ritenute non ammissibili e non ricevibili mentre nelle graduatorie risultano complessivamente n° 95 record. Dall'operazione di linkage trovano una relazione tra graduatorie e SIAN n° 94 domande di aiuto; una domanda di aiuto, seppur ritenute ammissibili al finanziamento, non è rinvenibile nel portale dell'AGEA.

Nel Sian\_foglio\_2 vi sono n° 307 record poiché per quasi tutte le domande di aiuto sono previsti più interventi ed attuazioni in tempi differenti, che generano, per ogni domanda, due o più righe nel database.

A seguito di operazione di linkage e di univocità di Id domanda, si generano nuovamente n° 93 domande di aiuto. Medesime considerazioni possono essere fatte per il Sian\_foglio\_4 mentre minori sono i record univoci (n° 65) per il Sian\_foglio\_3 a causa dell'assenza dei dati territoriali in alcune domande di aiuto. Le domande di pagamento, nel Sian\_foglio\_5, sono n° 88 per un numero di domande di aiuto pari a 71.

Tav. 42 - Misura 123 - Numero di domande (Id\_domanda) presenti ed univoci nelle due fonti informative al 9 febbraio 2012 (*valori assoluti*)

Graduatoria e scarico SIAN	Numero di record presenti nei DB	Numero di record univoci nei DB	Numero di record generati dal linkage tra i record presenti	Numero di record univoci generati dal linkage
Graduatorie 1° e 2° sottofase	95	95	-	
Sian_foglio_1	133	133	94	94
Sian_foglio_2	307	133	223	94
Sian_foglio_3	608	90	69	66
Sian_foglio_4	302	133	141	94
Sian_foglio_5	88	71	88	71

Fonte: *elaborazioni su dati Graduatorie e scarico SIAN.*

Analizzando le domande di aiuto per Ispettorato Provinciale dell'Agricoltura di competenza, si rileva una distribuzione piuttosto uniforme delle stesse, ad esclusione di Enna e Siracusa in cui risultano istruite rispettivamente una e quattordici domande.

Tav. 43 - Misura 123 – Numero domande di aiuto ammissibili per IPA di competenza - 9 febbraio 2012  
(valori assoluti e composizione percentuale)

IPA competente	Numero di domande	Composizione percentuale
Agrigento	11	11,7
Caltanissetta	8	8,5
Catania	9	9,6
Enna	2	2,1
Messina	7	7,4
Palermo	9	9,6
Ragusa	12	12,8
Siracusa	14	14,9
Trapani	11	11,7
Reg. Sicilia - Dip. Strutt. - Servizio V	11	11,7
<b>Totale</b>	<b>94</b>	<b>100,0</b>

Fonte: elaborazioni su dati Graduatorie e scarico SIAN.

Note: 1 domanda in Graduatoria non risulta presente nel Sian al 9 febbraio 2012.

Va rilevato inoltre che per n° 11 domande di aiuto non è specificato l'IPA che ha provveduto all'istruzione dei progetti ma questa attività è imputata direttamente all'ufficio di coordinamento regionale della misura (Dipartimento Interventi Strutturali - Servizio V).

Tav. 44 - Misura 123 – Numero di domande di aiuto ammissibili per stato lavorazione domanda e per IPA competente - 9 febbraio 2012 (valori assoluti)

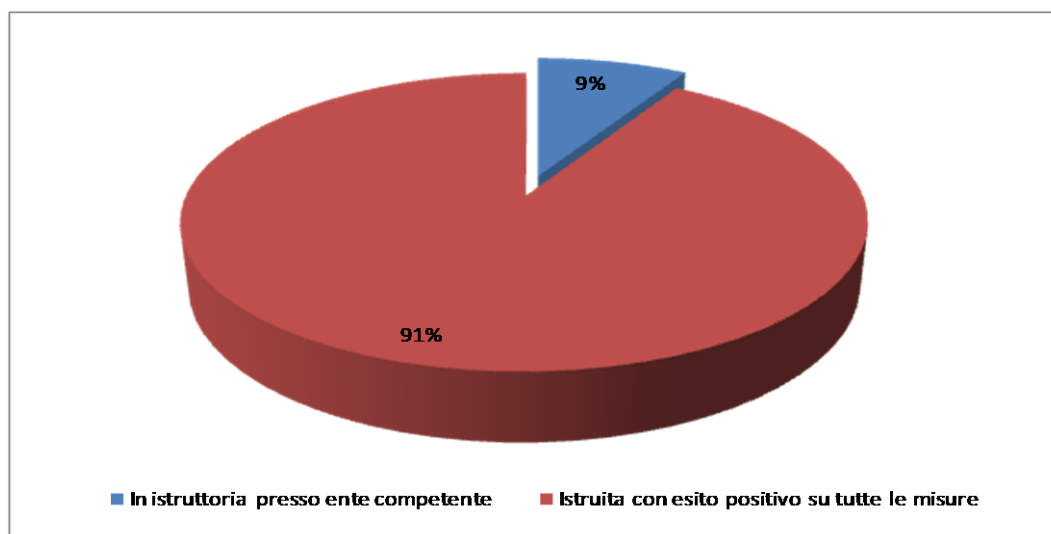
IPA competente	In istruttoria presso ente competente	Istruita con esito positivo su tutte le misure	Totale
Agrigento	3	8	11
Caltanissetta	-	8	8
Catania	-	9	9
Enna	-	2	2
Messina	-	7	7
Palermo	1	8	9
Ragusa	-	12	12
Siracusa	2	12	14
Trapani	1	10	11
Reg. Sicilia - Dip. Strutt. - Servizio V	1	10	11
<b>Totale</b>	<b>8</b>	<b>86</b>	<b>94</b>

Fonte: elaborazioni su dati Graduatorie e scarico SIAN.

L'analisi dello stato di avanzamento della pratica presso gli uffici competenti mostra che il 9% delle domande di aiuto si trovano in istruttoria presso l'ente competente nonostante siano già inserite nella graduatoria definitiva. Ciò probabilmente è ascrivibile al mancato aggiornamento del portale da parte del funzionario regionale, una volta completata l'esame della pratica.



Graf. 10 - Misura 123 – Numero di domande di aiuto ammissibili per stato lavorazione domanda e per IPA competente - 9 febbraio 2012 (composizione percentuale)



La ripartizione per sesso evidenzia una netta prevalenza degli uomini (n° 69) quali rappresentanti legali dell'ente titolare della domanda di aiuto (visto che nella maggior parte dei casi si tratta di società); tendenza che si conferma anche nei casi in cui l'apposito campo del Sian non è stato compilato ma dove il genere maschile si evince dal nominativo del titolare.

Per quanto riguarda l'età media è più alta per gli uomini (51 anni) rispetto alle donne (46 anni) ed il valore medio complessivo per provincia conferma il dato regionale con qualche eccezione (Messina e Catania).

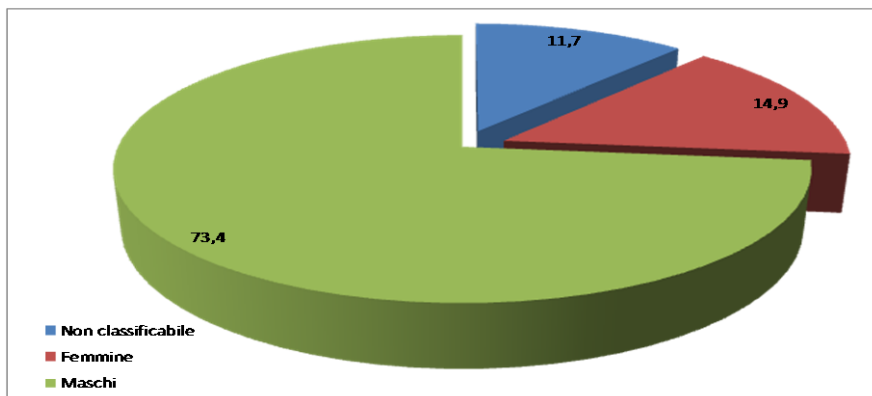
Tav. 45 - Misura 123 – Numero di beneficiari delle domande di aiuto per sesso ed età media per IPA competente - 9 febbraio 2012 (valori assoluti e medi)

IPA competente	Numero di domande ammissibili				Età media <sup>9</sup> (in anni e mesi)			
	Non classificabile	Femmine	Maschi	Totale	Non classificabile	Femmine	Maschi	Totale
Agrigento	-	2	9	11	-	62,5	48,9	50,3
Caltanissetta	1	1	6	8	21,7	52,3	52,8	48,9
Catania	1	-	8	9	61,4	-	55,2	55,9
Enna	-	-	2	2	-	-	53,5	53,5
Messina	1	1	5	7	66,1	50,5	56,1	56,7
Palermo	1	-	8	9	34,1	-	50,2	48,4
Ragusa	1	2	9	12	49,7	49	50,8	50,4
Siracusa	1	1	12	14	40,5	46,3	49,6	48,7
Trapani	2	4	5	11	52,4	42,2	45	45,3
Reg. Sicilia - Dip. Strutt. - Servizio V	3	3	5	11	40,7	48,9	53,3	48,7
<b>Totale</b>	<b>11</b>	<b>14</b>	<b>69</b>	<b>94</b>	<b>45,5</b>	<b>46,5</b>	<b>51,2</b>	<b>49,9</b>

Fonte: elaborazioni su dati Graduatorie e scarico SIAN.

<sup>9</sup> L'età media è stata ricostruita utilizzando la data di nascita dei beneficiari. Si è costruita ex novo la variabile "età del beneficiario", non presente nei due archivi Graduatorie e SIAN. Successivamente, essendo presente nei due archivi il genere dei beneficiari (maschio e femmina) è stato possibile elaborare l'età media sia per genere sia per il totale dei beneficiari.

Graf. 11 - Misura 123 – Numero di beneficiari delle domande di aiuto per sesso in Sicilia - 9 febbraio 2012  
(composizione percentuale)



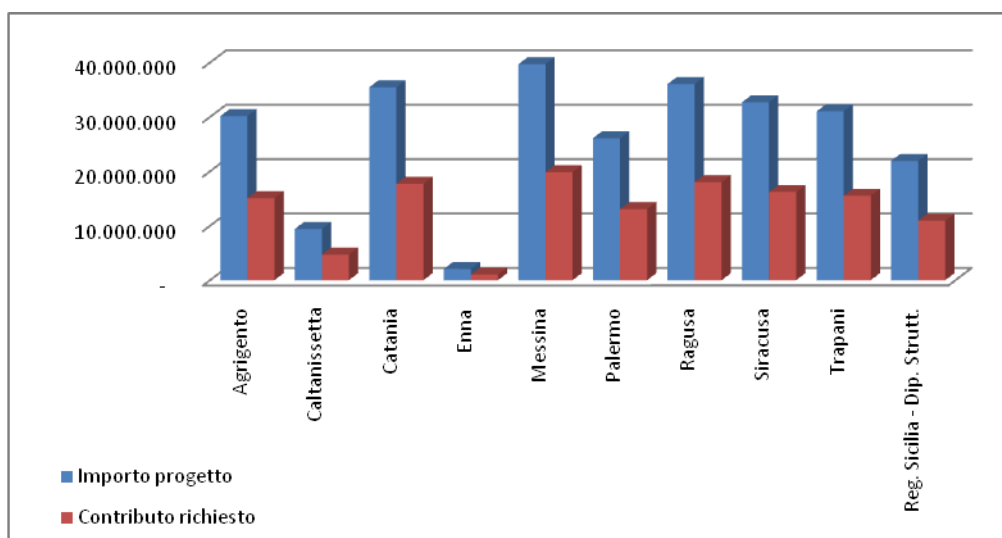
L'ispettorato Provinciale dell'Agricoltura che ha impegnato maggiori risorse finanziarie per la misura 123 è quello di Messina (15%), seguito da Catania e Ragusa. L'IPA di Enna, con i suoi due soli progetti, ha impegnato meno di tutti gli altri (0,8%).

Tav. 46 - Misura 123 – Importo dei progetti e dei contributi richiesti per IPA competente al 9 febbraio 2012  
(valori assoluti e percentuali)

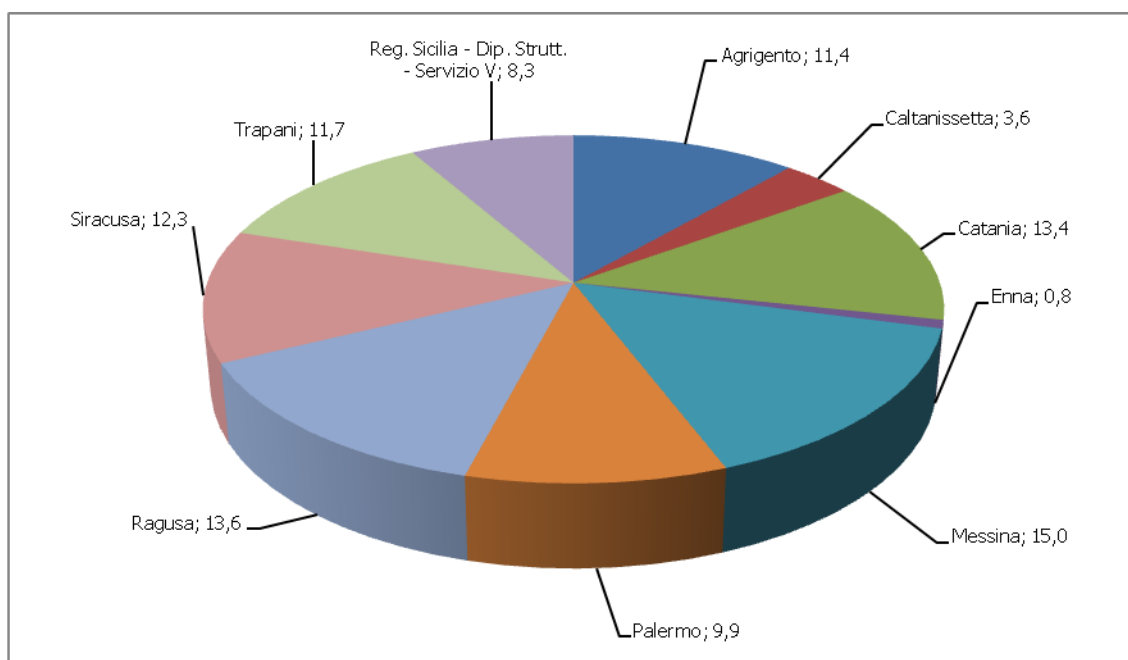
Graduatoria e scarico SIAN	Valori assoluti in euro		Valori percentuali	
	Importo progetto	Contributo richiesto	Importo progetto	Contributo richiesto
Agrigento	30.143.207	15.071.604	11,4	11,4
Caltanissetta	9.414.839	4.707.419	3,6	3,6
Catania	35.470.033	17.735.086	13,4	13,4
Enna	2.067.258	1.033.629	0,8	0,8
Messina	39.693.456	19.846.728	15,0	15,0
Palermo	26.096.304	13.048.152	9,9	9,9
Ragusa	36.044.098	18.022.049	13,6	13,6
Siracusa	32.700.442	16.215.151	12,4	12,3
Trapani	31.010.095	15.505.048	11,7	11,7
Reg. Sicilia - Dip. Strutt.	21.918.957	10.959.478	8,3	8,3
<b>Totale</b>	<b>264.558.689</b>	<b>132.144.344</b>	<b>100,0</b>	<b>100,0</b>

Fonte: elaborazioni su dati Graduatorie e scarico SIAN.

Graf. 12 - Misura 123 - Importo progetto e contributo richiesto per IPA competente - 9 febbraio 2012 (valori assoluti)



Graf. 13 - Misura 123 - Contributo richiesto per IPA competente - 9 febbraio 2012 (composizione percentuale)



L'importo medio di progetto a livello regionale è di quasi tre milioni di euro a testimonianza della rilevanza della misura per il sistema produttivo agroindustriale siciliano ed il contributo richiesto è in quasi tutti i casi pari al massimo richiedibile, ossia il 50% dell'importo di spesa. Fa eccezione un unico progetto in provincia di Siracusa in cui parte dell'investimento è finalizzato allo sviluppo di nuove tecnologie, ed in particolare delle energie alternative il cui contributo richiesto è pari al 20% per essere compatibile con i massimali di cumulabilità imposti dal legislatore nazionale in caso di accesso a più forme di sostegno (Vedi Conto Energia).

I progetti più impegnativi in termini finanziari, in media, sono quelli di Messina mentre quelli di Enna e Caltanissetta sono i più piccoli. In nessuna provincia inoltre il valore medio di progetto è inferiore al milione di euro anche se analizzando le singole domande di aiuto circa trenta di esse riguardano progetti al di sotto di detto limite di spesa.

Tav. 47 - Misura 123 - Indicatori sulle domande di aiuto ammesse a finanziamento e i relativi importo di progetto e contributi pubblici per IPA competente – 9 febbraio 2012

IPA competente	Rapporto tra importo progetto e domande ammissibili	Rapporto tra contributo pubblico e domande ammesse	Percentuale di contributo pubblico
Agrigento	2.740.292	1.370.146	50,0
Caltanissetta	1.176.855	588.427	50,0
Catania	3.941.115	1.970.565	50,0
Enna	1.033.629	516.815	50,0
Messina	5.670.494	2.835.247	50,0
Palermo	2.899.589	1.449.795	50,0
Ragusa	3.003.675	1.501.837	50,0
Siracusa	2.335.746	1.158.225	49,6
Trapani	2.819.100	1.409.550	50,0
Reg. Sicilia - Dip. Strutt. - Servizio V	1.992.632	996.316	50,0
<b>Totale</b>	<b>2.814.454</b>	<b>1.405.791</b>	<b>49,9</b>

Fonte: elaborazioni su dati Graduatorie e scarico SIAN.

### 3.2 Tipologia di spesa e ammontare dei finanziamenti

(risultati del confronto tra Graduatoria, SIAN\_Foglio\_1\_Anagrafica e SIAN\_Foglio\_2\_Finanziamenti)

Come riportato nella precedente Tav. 42 l'operazione di linkage definita tra la Graduatoria, Sian\_foglio\_1 e Sian\_foglio\_2, che contiene i dati di spesa, ha generato un output di 223 record (Id\_domanda) in quanto le variabili "descrizione intervento"; "spesa ammessa intervento", "descrizione sottointervento" e "spesa ammessa sottointervento" creano (nei casi di dati diversi) duplicazioni delle righe.

Per evitare le duplicazioni nelle righe, si sono effettuate delle elaborazioni differenziate per intervento e sottointervento e per le relative spese.

Le statistiche relative alle tipologie di intervento effettuate sulle 94 Id\_domanda mostrano un numero di interventi pari a 129; a dimostrazione che diversi beneficiari effettuano due o più interventi, così come previsto dal bando.

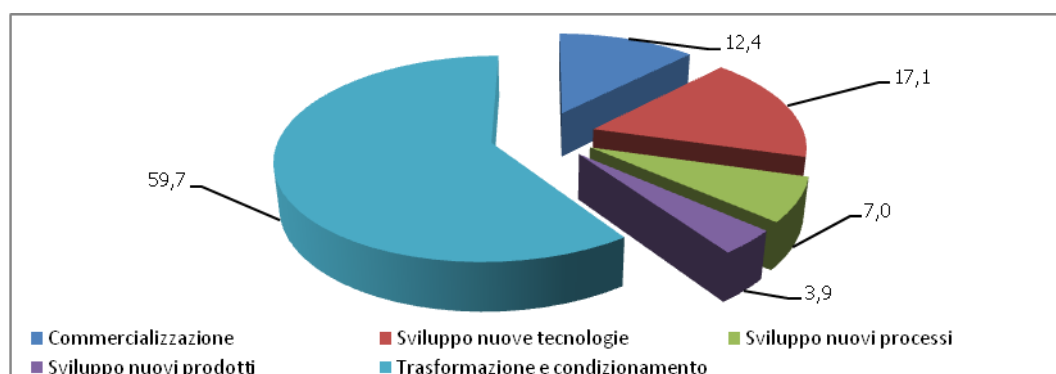
Per quanto riguarda la tipologia di investimento prevalgono gli interventi finalizzati alla trasformazione (77) e sviluppo nuove tecnologie (22), seguiti da investimenti per la commercializzazione (n° 16); per lo sviluppo di nuovi processi (n° 9) e per lo sviluppo di nuovi prodotti (n° 5).

Tav. 48 - Misura 123 – Numero di tipologie di intervento relative alle domande di aiuto ammissibili per IPA competente - 9 febbraio 2012 (valori assoluti)

IPA competente	Commercializzazione	Sviluppo nuove tecnologie	Sviluppo nuovi processi	Sviluppo nuovi prodotti	Trasformazione e condizionamento	Totale
Agrigento	1	3	2	1	8	15
Caltanissetta	2	2	1	1	7	13
Catania	2	2	2	1	6	13
Enna		1	1		2	4
Messina	1		1		5	7
Palermo	2				8	10
Ragusa	3	3		1	10	17
Siracusa	2	7			12	21
Trapani	1	1	1	1	8	12
Reg. Sicilia - Dip. Strutt. - Servizio V	2	3	1		11	17
<b>Totale</b>	<b>16</b>	<b>22</b>	<b>9</b>	<b>5</b>	<b>77</b>	<b>129</b>

Fonte: elaborazioni su dati Graduatorie e scarico SIAN.

Graf. 14 - Misura 123 – Numero di interventi per tipologia di descrizione intervento in Sicilia- 9 febbraio 2012 (composizione percentuale)



Come per il pregresso periodo di programmazione (POR 2000-2006) le aziende agroindustriali regionali preferiscono nettamente potenziare la propria capacità di trasformazione (impianti di pressatura, centrifughe, silos, ecc.) e di condizionamento (linee di imbottigliamento) piuttosto che innovare introducendo nuove tecnologie e nuovi processi o, ancor meno, nuovi prodotti. Limitati ancora gli interventi per il

miglioramento della commercializzazione (in particolare *e-commerce*), segno di un ancor prevalente orientamento, in molte realtà, alla produzione piuttosto che al marketing.

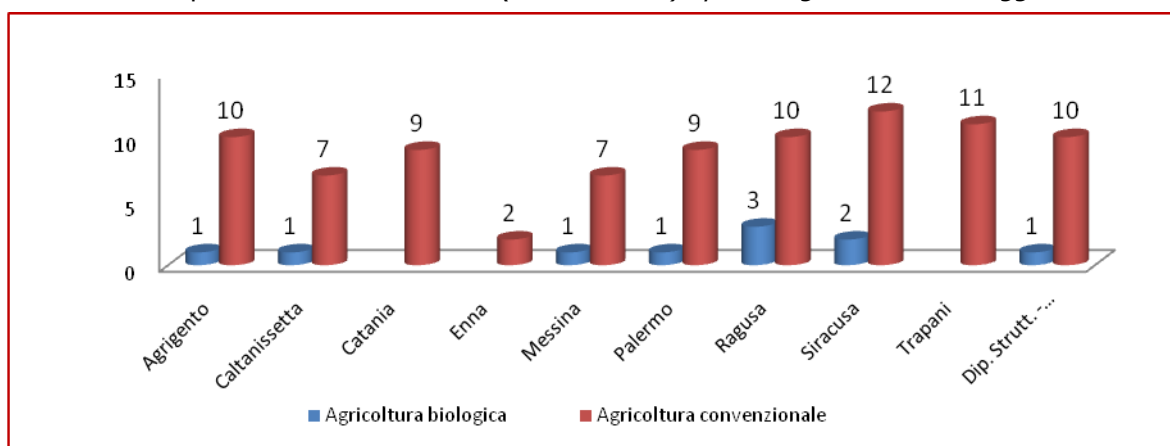
Va precisato però che le Disposizioni attuative specifiche del PSR Sicilia, misura 123 non forniscono una precisa definizione delle tipologie di intervento ma si limitano ad un'elencazione ai fini dell'attribuzione dei punteggi di merito. Può accadere che in un progetto, il medesimo investimento possa essere classificato indifferentemente in una piuttosto che in un'altra tipologia e quindi due progetti identici potrebbero avere una diversa classificazione. Sarebbe stato opportuno chiarire meglio il profilo di ciascuna tipologia di investimento e/o, da parte del SIAN, strutturare i campi del database in modo da poter sistematizzare i progetti con maggiore precisione.

Il SIAN adotta il campo "descrizione sottointervento" per discriminare fra interventi in biologico e convenzionale. Nello specifico caso della misura 123, trattandosi in larga parte di prodotti trasformati e molto diversi dalla materia prima di base (olive in olio, uva in vino, ecc.) il riconoscimento di prodotto ottenuto da agricoltura biologica trova alcuni limiti ed è comunque quasi sempre riferito alla materia agricola e non al trasformato.

Pertanto ai fini della presente misura non vi è una chiara indicazione da parte delle Disposizioni attuative su cosa considerare da agricoltura biologica se non nella descrizione dei punteggi di merito per cui viene attribuito "per le attività esistenti che possono dimostrare di avere lavorato e commercializzato per almeno il 50% della media degli ultimi tre anni prodotti ottenuti secondo le norme e i disciplinari di cui ai sistemi di qualità indicati dalla mis.132".

Si ritiene pertanto che i progetti classificati a livello di sottointervento come agricoltura biologica siano investimenti relativi ad aziende che nel recente passato o in prospettiva intendono lavorare prodotti realizzati secondo quanto stabilito dal Reg. Ce 834/2007.

Graf. 15 - Misura 123 – Numero di domande di aiuto ammissibili per descrizione sottointervento e per IPA competente - 9 febbraio 2012 (valori assoluti) *Spostare grafico risulta illeggibile*



Volendo procedere all'analisi della spesa per azione, intervento e sottointervento (richiesta e ammessa) è necessario evidenziare che i dati sono inficiati da alcuni refusi presenti nel Sian\_foglio\_2. In particolare, la variabile "contributo richiesto" presente nella graduatoria non corrisponde per 7 beneficiari (Id\_domanda) a quella registrata nel Sian\_foglio\_2; di conseguenza la variabile spesa nella sua sottodescrizione presenta valori affetti da refusi.

Tav. 49 - Misura 123 – Spesa richiesta e ammessa per descrizione di intervento e per IPA competente - 9 febbraio 2012 (*valori assoluti*)

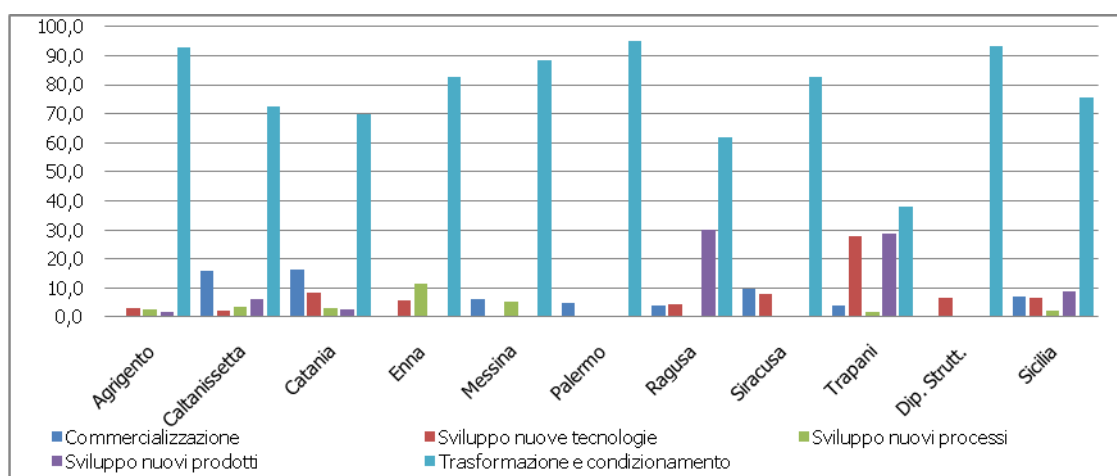
IPA competente	Commercializzazione		Sviluppo nuove tecnologie		Sviluppo nuovi processi	
	Spesa richiesta	Spesa ammessa	Spesa richiesta	Spesa ammessa	Spesa richiesta	Spesa ammessa
Agrigento	2.996.722	-	361.842	306.143	298.529	298.529
Caltanissetta	738.764	738.764	100.551	100.551	159.257	159.257
Catania	2.884.098	2.746.674	1.383.717	1.383.717	545.815	498.284
Enna	-	-	53.596	53.596	153.498	104.573
Messina	1.299.444	1.183.028	-	-	958.235	958.083
Palermo	559.008	524.887	-	-	-	-
Ragusa	762.173	762.173	1.078.591	961.491	-	-
Siracusa	1.380.604	1.309.020	1.872.628	1.038.221	-	-
Trapani	536.764	512.121	4.926.341	3.560.012	215.000	213.976
Reg. Sicilia: Dip. Strutt. - Servizio V	58.854	0	510.996	389.244	28.932	0
<b>Totale</b>	<b>11.216.431</b>	<b>7.776.666</b>	<b>10.288.262</b>	<b>7.792.974</b>	<b>2.359.266</b>	<b>2.232.702</b>

Fonte: elaborazioni su dati Graduatorie e scarico SIAN.

 Tav. 49 (segue) - Misura 123 – Spesa richiesta e ammessa per descrizione di intervento e per IPA competente - 9 febbraio 2012 (*valori assoluti*)

IPA competente	Sviluppo nuovi prodotti		Trasformazione e condizionamento		Totale	
	Spesa richiesta	Spesa ammessa	Spesa richiesta	Spesa ammessa	Spesa richiesta	Spesa ammessa
Agrigento	174.001	174.001	11.114.510	9.904.162	14.945.604	10.682.835
Caltanissetta	280.810	280.454	3.359.643	3.333.848	4.639.025	4.612.874
Catania	451.999	451.999	12.469.388	11.724.741	17.735.016	16.805.414
Enna	0	0	826.535	750.604	1.033.629	908.773
Messina	0	0	17.589.049	16.570.281	19.846.728	18.711.392
Palermo	0	0	12.388.998	10.514.499	12.948.006	11.039.386
Ragusa	4.997.044	4.989.930	11.184.241	10.936.037	18.022.049	17.649.631
Siracusa	0	0	12.564.134	11.126.866	15.817.366	13.474.106
Trapani	3.712.341	3.712.341	8.033.597	4.896.485	17.424.044	12.894.935
Reg. Sicilia: Dip. Strutt. - Servizio V	0	0	10.168.564	5.462.927	10.767.346	5.852.171
<b>Totale</b>	<b>9.616.194</b>	<b>9.608.724</b>	<b>99.698.660</b>	<b>85.220.449</b>	<b>133.178.813</b>	<b>112.631.515</b>

Fonte: elaborazioni su dati Graduatorie e scarico SIAN.

 Graf. 16 - Misura 123 – Spesa ammessa per descrizione di intervento e per IPA competente - 9 febbraio 2012 (*composizione percentuale*)


Tav. 50 - Misura 123 – Spesa richiesta e ammessa per descrizione di sottointervento e per IPA competente - 9 febbraio 2012 (*valori assoluti*)

IPA competente	Agricoltura biologica		Agricoltura convenzionale		Totale	
	Spesa richiesta.	Spesa ammessa	Spesa richiesta	Spesa ammessa	Spesa richiesta	Spesa ammessa
Agrigento	327.564	320.064	14.618.040	10.362.771	14.945.604	10.682.835
Caltanissetta	380.842	379.883	4.258.183	4.232.991	4.639.025	4.612.874
Catania	0	0	17.735.016	16.453.278	17.735.016	16.453.278
Enna	0	0	1.033.629	908.773	1.033.629	908.773
Messina	2.349.034	2.349.034	17.497.694	16.362.358	19.846.728	18.711.392
Palermo	277.089	262.443	12.670.917	10.776.942	12.948.006	11.039.386
Ragusa	3.351.044	3.309.113	14.671.005	14.340.518	18.022.049	17.649.631
Siracusa	2.141.192	1.033.746	13.676.174	12.440.360	15.817.366	13.474.106
Trapani	0	0	17.424.044	12.453.749	17.424.044	12.453.749
Reg. Sicilia: Dip. Strutt. - Servizio V	921.091	870.584	9.846.255	4.981.587	10.767.346	5.852.171
<b>Totale</b>	<b>9.747.856</b>	<b>8.524.866</b>	<b>123.430.957</b>	<b>103.313.327</b>	<b>133.178.813</b>	<b>111.838.193</b>

Fonte: elaborazioni su dati Graduatorie e scarico SIAN.

### 3.3 Distribuzione territoriale dei beneficiari

(risultati del confronto tra Graduatoria, SIAN\_Foglio\_1\_Anagrafica, SIAN\_Foglio\_2\_Finanziamenti, SIAN\_Foglio\_3\_Territorializzazione e SIAN\_Foglio\_4\_Criteri di territorialità)

I risultati del linkage tra Graduatoria, SIAN\_Foglio\_1 (anagrafica), SIAN\_Foglio\_2 (finanziamenti) e SIAN\_Foglio\_3 (territorializzazione) ha selezionato 69 record di cui 65 univoci, per un numero di comuni pari a 51, distribuiti fra le diverse province (IPA di competenza), 6 comuni non riconducibili ad alcun IPA provinciale in quanto istruite risultano assegnate direttamente al Dipartimento strutturale – Servizio V.

Nel trapanese si registra il maggior numero di comuni interessati da domande di aiuto per singola provincia (n° 9), seguito da Catania (n° 7) mentre la provincia con minori interventi risulta Enna (2 comuni).

La superficie utilizzata presenta valori assolutamente contenuti in quanto la misura interessa interventi limitati alle attività di trasformazione e commercializzazione, esercitate all'interno di edifici industriali, spesso non dotati questi ultimi di considerevoli aree a servizio delle attività produttive. Inoltre, molti opifici non hanno provveduto ad inserire nel Fascicolo aziendale le superfici agricole/industriali e di conseguenza la domanda di aiuto (che attinge dal predetto fascicolo i dati territoriali) non ha registrato le superfici nella disponibilità aziendale.

Tav. 51 - Misura 123 - Numero di comuni e superficie utilizzata (*in ettari*) per IPA competente - 9 febbraio 2012 (*valori assoluti*)

IPA competente	Numero di comuni	Superficie utilizzata (in ettari)
Agrigento	6	23,4
Caltanissetta	3	4,35
Catania	7	13,62
Enna	2	7,42
Messina	3	10,24
Palermo	5	8,46
Ragusa	5	21,44
Siracusa	5	40,86
Trapani	9	24,46
Reg. Sicilia: Dip. Strutt. - Servizio V	6	19,5
<b>Totale</b>	<b>51</b>	<b>173,75</b>

Fonte: elaborazioni su dati Graduatorie e scarico SIAN.



Come schematizzato nella Tav. 42 i risultati del linkage, tra la *Graduatoria, Sian foglio 1 e Sian foglio 4*, hanno generato un output di 141 records (Id\_domanda) di cui 94 univoci. Pertanto risultano presenti 45 domande di aiuto ammissibili in zona svantaggiata ordinaria, 7 in zona svantaggiata montana e 8 in altre zone svantaggiate. L'informazione derivante dal consolidamento delle predette base dati risulta di fondamentale importanza in quanto delinea il profilo delle aree territoriali a cui si riferiscono le domande di aiuto. Purtroppo però nei 94 Id\_domanda univoci su cui sono state elaborate le statistiche non risulta possibile rilevare altre informazioni territoriali quali Zone A, B, C, D, Parchi, Aree protette, ecc. in quanto in sede di compilazione nella maggior parte dei casi i CAA hanno ommesso di inserire queste informazioni.

Tav. 52 - Misura 123 - Numero di domande di aiuto ammissibili per tipologia di zona svantaggiata per IPA competente - 9 febbraio 2012 9 febbraio 2012 (*valori assoluti*)

IPA competente	Svantaggiata ordinaria	Svantaggiata non montana	Svantaggiata montana	Svantaggi specifici	Altre zone svantaggiate
Agrigento	4	0	0	0	3
Caltanissetta	1	0	1	0	1
Catania	5	0	2	0	0
Enna	0	0	1	0	1
Messina	4	0	0	0	0
Palermo	4	0	1	0	0
Ragusa	7	0	0	0	2
Siracusa	9	0	0	0	0
Trapani	8	0	0	0	1
Reg. Sicilia: Dip. Strutt. - Servizio V	3	0	2	0	0
<b>Totale</b>	<b>45</b>	<b>0</b>	<b>7</b>	<b>0</b>	<b>8</b>

Fonte: elaborazioni su dati Graduatorie e scarico SIAN.

### 3.4 Stato dei pagamenti

(risultati del confronto tra Graduatoria, SIAN\_Foglio\_1\_Anagrafica, SIAN\_Foglio\_5\_Stato dei pagamenti)

Nella relazione di confronto tra Foglio 1 (anagrafica) e Foglio 5 (stato dei pagamenti) risultano 88 record (Id\_domanda) di cui 71 univoci. Le statistiche sono realizzate su 88 record in quanto per la medesima domanda di aiuto possono corrispondere una o più domande di pagamento. L'elevato numero di queste ultime lascia immaginare un maggiore stato di avanzamento dei lavori rispetto ad altre misure strutturali del PSR.

Tav. 53 - Misura 123 - Numero di domande di pagamento per IPA competente - 9 febbraio 2012 (*valori assoluti e composizione percentuale*)

IPA competente	Numero di domande	Composizione percentuale
Agrigento	8	9,1
Caltanissetta	9	10,2
Catania	11	12,5
Enna	1	1,2
Messina	8	9,1
Palermo	9	10,2
Ragusa	12	13,6
Siracusa	10	11,4
Trapani	11	12,5
Reg. Sicilia: Dip. Strutt. - Servizio V	9	10,2
<b>Totale</b>	<b>88</b>	<b>100,0</b>

Fonte: elaborazioni su dati Graduatorie e scarico SIAN.





Come già visto per altre misure ad investimento, sono nettamente prevalenti le domande di anticipo (n° 61) pertanto l'avanzamento dei lavori potrebbe essere legato alla comunicazione di inizio attività e non all'avvio del cantiere di lavoro. Vi sono inoltre n° 21 domande di pagamento a titolo di acconto e 6 richieste di saldo. Va precisato che in alcuni casi le medesime imprese che hanno richiesto l'anticipo hanno successivamente presentato l'istanza di saldo, una volta terminate le opere, soprattutto se eseguite in tempi brevi in quanto investimenti in impianti velocemente messi a regime.

Tav. 54 - Misura 123 - Numero di domande di pagamento per tipologia di domanda e per IPA competente - 9 febbraio 2012 (*valori assoluti*)

IPA competente	Acconto	Anticipo	Saldo	Totale
Agrigento	2	6	-	8
Caltanissetta	2	6	1	9
Catania	2	9	-	11
Enna	-	1	-	1
Messina	2	5	1	8
Palermo	1	8	-	9
Ragusa	5	6	1	12
Siracusa	1	8	1	10
Trapani	4	5	2	11
Reg. Sicilia: Dip. Strutt. - Servizio V	2	7	-	9
<b>Totale</b>	<b>21</b>	<b>61</b>	<b>6</b>	<b>88</b>

Fonte: elaborazioni su dati Graduatorie e scarico SIAN.

Come per le domande di aiuto è possibile rilevare diversi stadi di avanzamento in termini di istruttoria per le domande di pagamento (preso in carico, acquisito, ecc.) e per ciascuna tipologia di domanda di pagamento (anticipo, acconto saldo). Per esempio, le domande di cui alla tavola successiva considerate "liquidato a saldo" potrebbero fare riferimento ad una domanda di pagamento, di anticipo e non necessariamente di saldo. Non sono disponibili ulteriori dati per un'analisi più approfondita del fenomeno.

Tav. 55 - Misura 123 - Numero di domande di pagamento per tipologia di saldo domanda e per IPA competente - 9 febbraio 2012 (*valori assoluti*)

IPA competente	Acquisito	Ammissibile	In istruttoria presso ente competente	In liquidazione	Liquidato a saldo	Preso in carico	Proposto al pagamento	Totale
Agrigento	-	1	1	-	4	1	1	8
Caltanissetta	3	1	2	-	3	-	-	9
Catania	3	2	-	1	5	-	-	11
Enna	-	1	-	-	-	-	-	1
Messina	1	-	-	-	7	-	-	8
Palermo	2	2	-	-	5	-	-	9
Ragusa	-	1	-	-	11	-	-	12
Siracusa	2	2	-	-	6	-	-	10
Trapani	-	3	-	-	8	-	-	11
Reg. Sicilia - Dip. Strutt. - Servizio V	2	-	-	-	7	-	-	9
<b>Totale</b>	<b>13</b>	<b>13</b>	<b>3</b>	<b>1</b>	<b>56</b>	<b>1</b>	<b>1</b>	<b>88</b>

Fonte: elaborazioni su dati Graduatorie e scarico SIAN.

Al pari del numero di domande, la tabella seguente evidenzia la netta prevalenza delle domande di anticipo anche in termini di importi. Da ciò ne deriva la necessità per le imprese beneficiarie della misura in esame dell'opportunità dell'anticipo (accollandosi i costi fideiussori ed i tempi di istruttoria della relativa domanda di pagamento) a dimostrazione evidente della carente disponibilità di risorse proprie sufficienti per il finanziamento delle opere.



Tav. 56 - Misura 123 – Importo ammesso al pagamento per tipologia di domanda, per IPA competente alla data del 9 febbraio 2012 (valori assoluti)

IPA competente	Acconto	Anticipo	Saldo	Totale
Agrigento	1.695.499	6.840.011	-	8.535.509
Caltanissetta	676.716	3.767.422	379.883	4.824.020
Catania	6.403.552	16.805.414	-	23.208.966
Enna	-	622.951	-	622.951
Messina	6.427.287	15.074.480	958.083	22.459.850
Palermo	1.088.387	11.039.386	-	12.127.772
Ragusa	7.384.184	11.794.141	101.801	19.280.125
Siracusa	576.562	9.715.231	305.139	10.596.932
Trapani	5.226.955	11.879.513	5.153.685	22.260.153
Reg. Sicilia - Dip. Strutt. - Servizio V	1.274.558	5.716.721	-	6.991.278
<b>Totale</b>	<b>30.753.698</b>	<b>93.255.269</b>	<b>6.898.591</b>	<b>130.907.557</b>

Fonte: elaborazioni su dati Graduatorie e scarico SIAN.

Tav. 57 - Misura 123 – Importo ammesso al pagamento per saldo di domanda, per IPA competente alla data del 9 febbraio 2012 (valori assoluti)

IPA competente	Acquisito	Ammissibile	In istruttoria presso	In liquidazione
Agrigento	-	1.375.435	249.768	-
Caltanissetta	897.273	379.883	1.995.892	-
Catania	5.569.269	2.746.674	-	352.136
Enna	-	622.951	-	-
Messina	1.011.238	-	-	-
Palermo	1.642.172	3.158.053	-	-
Ragusa	-	981.302	-	-
Siracusa	5.913.775	881.702	-	-
Trapani	-	5.367.661	-	-
Reg. Sicilia - Dip. Strutt. - Servizio V	948.757	-	-	-
<b>Totale</b>	<b>15.982.483</b>	<b>15.513.660</b>	<b>2.245.660</b>	<b>352.136</b>

Fonte: elaborazioni su dati Graduatorie e scarico SIAN.

Tav. 57 (segue) - Misura 123 – Importo ammesso al pagamento per saldo di domanda, per IPA competente alla data del 9 febbraio 2012 (valori assoluti)

IPA competente	Liquidato a saldo	Preso in carico	Proposto al	Totale
Agrigento	5.214.809	320.064	1.375.435	8.535.509
Caltanissetta	1.550.973	-	-	4.824.020
Catania	14.540.887	-	-	23.208.966
Enna	-	-	-	622.951
Messina	21.448.612	-	-	22.459.850
Palermo	7.327.548	-	-	12.127.772
Ragusa	18.298.823	-	-	19.280.125
Siracusa	3.801.456	-	-	10.596.932
Trapani	16.892.492	-	-	22.260.153
Reg. Sicilia - Dip. Strutt. - Servizio V	6.042.522	-	-	6.991.278
<b>Totale</b>	<b>95.118.120</b>	<b>320.064</b>	<b>1.375.435</b>	<b>130.907.557</b>

Fonte: elaborazioni su dati Graduatorie e scarico SIAN.



## 4. CONCLUSIONI

L'approfondimento di analisi ha avuto l'obiettivo di verificare le condizioni e i requisiti di utilizzazione delle informazioni provenienti dal SIAN (secondo la procedura dello "scarico differito") a supporto delle attività di monitoraggio e la valutazione delle Misure 112, 121 e 123.

I risultati dell'analisi sono sintetizzabili nella consapevolezza che l'utilizzazione dei dati di fonte SIAN a fini di monitoraggio e valutativi richiede una preliminare verifica ed eventuale integrazione basata sul confronto con le informazioni disponibili a livello regionale e connesse all'avanzamento procedurale delle singole operazioni. L'approfondimento di analisi proposto è stato un primo tentativo in tale direzione che potrà svilupparsi e migliorare nelle prossime fasi in stretta collaborazione con le strutture regionali responsabili per la valutazione e il monitoraggio del Programma.

A seguito di tali approfondimenti e di successivi incontri realizzati tra i componenti il Gruppo di Valutazione e i Responsabili regionali per la Valutazione si è pervenuti alla formulazione, da parte del Valutatore, di una ipotesi (metodo) di lavoro recentemente sottoposta alla attenzione della AdG, finalizzata ad una corretta ed efficace utilizzazione dei dati di fonte SIAN. Tale proposta, anche se scaturita dalla analisi di approfondimento condotta per le citate Misure dell'Asse 1, definisce criteri generali applicabili all'insieme delle Misure del PSR, con particolare focalizzazione a quelle "non a superficie" presenti nei tre diversi Assi.

In particolare essa prevede una procedura di acquisizione e verifica delle BD di fonte SIAN articolata nelle seguenti fasi:

- a) estrazione dal SIAN, da parte del gruppo di Valutazione, delle BD per Misura, secondo la modalità dello "scarico differito" autorizzato;
- b) prima analisi ed elaborazione da parte del gruppo di Valutazione delle BD di Misura (o gruppi omogenei di Misura) derivanti dal SIAN e successivo loro invio alla AdG la quale provvederà al loro inoltro alle strutture regionali competenti;
- c) verifica, da parte delle strutture competenti individuate dall'AdG, della completezza e utilizzabilità (ai fini della valutazione) delle BD; per tale attività potrà risultare necessario realizzare specifici incontri tra il Valutatore, i responsabili del sistema di monitoraggio del PSR (Area 1), i Responsabili di attuazione della Misura e i Responsabili regionali della Valutazione (UO 9). Questi ultimi, di concerto con l'Area 1, potranno svolgere il ruolo di facilitatori e coordinatori di tali incontri.

Gli esiti di tale processo potranno quindi consentire la definizione di BD per Misura relative alle singole operazioni nelle diverse fasi del procedimento tecnico-amministrativo: presentate, ammissibili/non ammissibili a finanziamento, finanziate/non finanziate; con richiesta di collaudo finale; concluse.